

## Dodatkowa analiza wskaźnika z art. 243

na podstawie:

prawa strona wzoru	wykonanie n-3	wykonanie n-2	plan n-1	wykonanie 4kw	
	2010	2011	2012	2012	2013
[1a] Dochody bieżące [Db]	22 950 118,50	23 277 777,10	23 342 568,34	0,00	23 566 178,00
[1c] + ze sprzedaży majątku [Sm]	247 186,45	379 437,61	1 160 576,00	0,00	397 905,00
[24] - Wydatki bieżące [Wb]	22 387 107,46	22 030 725,07	22 397 426,00	0,00	22 182 439,00
[Db + Sm - Wb]	810 197,49	1 626 489,64	2 105 718,34	0,00	1 781 644,00
[1] Dochody ogółem [D]	24 220 314,80	26 058 139,87	28 640 108,34	0,00	25 068 945,00
wsk.jednoroczny [Db + Sm - Wb] / [D]	3,35%	6,24%	7,35%	0,00%	7,11%
(Suma wsk. z 3 poprzednich lat) / 3	x				5,65%
wskaźniki wg WPF JST					5,65%
wskaźnik obliczony z wykonaniem za rok N-1 (ze sprawozdań) zamiast plan na III kw N-1					3,20%

## lewa strona wzoru

	rok	2012
[7a] spłata [R]	<b>x</b>	12 118 331,00
[7b1] odsetki [O]		741 156,00
[2c] zobowiązania z tytułu poręczeń [O]		0,00
<b>spłata + odsetki+zobowiązania z tytułu poręczeń [R+O]</b>		12 859 487,00
<b>[1] dochody ogółem [D]</b>		25 068 945,00
<b>wskaźnik z roku bieżącego spłata + odsetki/dochody [R+O]/[D] (bez wyłączeń)</b>		<b>51,30%</b>
<b>zgodność z relacją art. 243 ust. 1 (bez wyłączeń)</b>		<b>NIE ZGODNE</b>
<b>[7a1] + [2d] łączna kwota wyłączeń z art. 243 ust. 3 przypadająca na dany rok budżetowy</b>		0,00
<b>spłata + odsetek - wyłączenia [[R+O] - wyłączenia ]</b>		<b>12 859 487,00</b>
<b>wskaźnik z roku bieżącego: [ R + O - wyłączenia] / [D] (z wyłączeniem spłat)</b>		<b>51,30%</b>
<b>zgodność z relacją art. 243 (z wyłączeniami)</b>		<b>NIE ZGODNE</b>

## Dodatkowa analiza wskaźnika z art. 243

na podstawie:

### prawa strona wzoru

	2014	2015	2016	2017	2018
[1a] Dochody bieżące [Db]	23 560 000,00	23 560 000,00	23 560 000,00	23 560 000,00	23 560 000,00
[1c] + ze sprzedaży majątku [Sm]	300 000,00	300 000,00	300 000,00	250 000,00	180 000,00
[24] - Wydatki bieżące [Wb]	22 431 156,00	22 431 156,00	22 421 383,00	22 390 415,00	22 355 316,00
[Db + Sm - Wb]	1 428 844,00	1 428 844,00	1 438 617,00	1 419 585,00	1 384 684,00
[1] Dochody ogółem [D]	24 960 000,00	24 960 000,00	24 960 000,00	24 960 000,00	24 960 000,00
wsk.jednoroczny [Db + Sm - Wb] / [D]	5,72%	5,72%	5,76%	5,69%	5,55%
(Suma wsk. z 3 poprzednich lat) / 3	6,90%	6,73%	6,19%	5,74%	5,73%
	<b>6,90%</b>	<b>6,73%</b>			
<i>wskaźnik obliczony z wykonania</i>	4,45%	4,28%			

### lewa strona wzoru

	2013	2014	2015	2016	2017
[7a] spłata [R]	138 421,00	138 421,00	638 421,00	638 421,00	738 421,00
[7b1] odsetki [O]	731 156,00	731 156,00	721 383,00	690 415,00	655 316,00
[2c] zobowiązania z tytułu poręczeń [O]	0,00	0,00	0,00	0,00	0,00
spłata + odsetki+zobowiązania z tytułu poręczeń [R+O]	869 577,00	869 577,00	1 359 804,00	1 328 836,00	1 393 737,00
[1] dochody ogółem [D]	24 960 000,00	24 960 000,00	24 960 000,00	24 960 000,00	24 960 000,00
wskaźnik z roku bieżącego spłata + odsetki/dochody [R+O]/[D] (bez wyłączeń)	3,48%	3,48%	5,45%	5,32%	5,58%
<b>zgodność z relacją art. 243 ust. 1 (bez wyłączeń)</b>	ZGODNE	ZGODNE	ZGODNE	ZGODNE	ZGODNE
[7a1] + [2d] łączna kwota wyłączeń z art. 243 ust. 3 przypadająca na dany rok budżetowy	0,00	0,00	0,00	0,00	0,00
spłata + odsetk - wyłączenia [[R+O] - wyłączenia ]	869 577,00	869 577,00	1 359 804,00	1 328 836,00	1 393 737,00
wskaźnik z roku bieżącego: [ R + O - wyłączenia] / [D] (z wyłączeniem spłat)	3,48%	3,48%	5,45%	5,32%	5,58%
<b>zgodność z relacją art. 243 (z wyłączeniami)</b>	ZGODNE	ZGODNE	ZGODNE	ZGODNE	ZGODNE

## Dodatkowa analiza wskaźnika z art. 243

na podstawie:

### prawa strona wzoru

	2019	2020	2021	2022	2023
[1a] Dochody bieżące [Db]	23 560 000,00	23 560 000,00	23 560 000,00	23 560 000,00	23 560 000,00
[1c] + ze sprzedaży majątku [Sm]	150 000,00	150 000,00	150 000,00	150 000,00	0,00
[24] - Wydatki bieżące [Wb]	22 316 087,00	22 269 632,00	22 220 080,00	22 100 301,00	22 052 456,00
[Db + Sm - Wb]	1 393 913,00	1 440 368,00	1 489 920,00	1 609 699,00	1 507 544,00
[1] Dochody ogółem [D]	24 960 000,00	24 960 000,00	24 960 000,00	24 960 000,00	24 960 000,00
wsk.jednoroczny [Db + Sm - Wb] / [D]	5,58%	5,77%	5,97%	6,45%	6,04%
(Suma wsk. z 3 poprzednich lat) / 3	5,67%	5,61%	5,63%	5,77%	6,06%

### wskaźnik obliczony z wykonanie

#### lewa strona wzoru

	2018	2019	2020	2021	2022
[7a] spłata [R]	729 955,00	800 000,00	800 000,00	900 000,00	900 000,00
[7b1] odsetki [O]	616 087,00	569 632,00	520 080,00	400 301,00	352 456,00
[2c] zobowiązania z tytułu poręczeń [O]	0,00	0,00	0,00	0,00	0,00
spłata + odsetki+zobowiązania z tytułu poręczeń [R+O]	1 346 042,00	1 369 632,00	1 320 080,00	1 300 301,00	1 252 456,00
[1] dochody ogółem [D]	24 960 000,00	24 960 000,00	24 960 000,00	24 960 000,00	24 960 000,00
wskaźnik z roku bieżącego spłata + odsetki/dochody [R+O]/[D] (bez wyłączeń)	5,39%	5,49%	5,29%	5,21%	5,02%
zgodność z relacją art. 243 ust. 1 (bez wyłączeń)	ZGODNE	ZGODNE	ZGODNE	ZGODNE	ZGODNE
[7a1] + [2d] łączna kwota wyłączeń z art. 243 ust. 3 przypadająca na dany rok budżetowy	0,00	0,00	0,00	0,00	0,00
spłata + odsetek - wyłączenia [[R+O] - wyłączenia ]	1 346 042,00	1 369 632,00	1 320 080,00	1 300 301,00	1 252 456,00
wskaźnik z roku bieżącego: [ R + O - wyłączenia] / [D] (z wyłączeniem spłat)	5,39%	5,49%	5,29%	5,21%	5,02%
zgodność z relacją art. 243 (z wyłączeniami)	ZGODNE	ZGODNE	ZGODNE	ZGODNE	ZGODNE

## Dodatkowa analiza wskaźnika z art. 243

na podstawie:

### prawa strona wzoru

	2024	2025	2026	2027	2028
[1a] Dochody bieżące [Db]	23 560 000,00	23 560 000,00	23 560 000,00	23 560 000,00	23 560 000,00
[1c] + ze sprzedaży majątku [Sm]	0,00	0,00	0,00	0,00	0,00
[24] - Wydatki bieżące [Wb]	22 004 610,00	21 952 778,00	21 908 919,00	21 861 074,00	21 813 228,00
[Db + Sm - Wb]	1 555 390,00	1 607 222,00	1 651 081,00	1 698 926,00	1 746 772,00
[1] Dochody ogółem [D]	24 960 000,00	24 960 000,00	24 960 000,00	24 960 000,00	24 960 000,00
wsk.jednoroczny [Db + Sm - Wb] / [D]	6,23%	6,44%	6,61%	6,81%	7,00%
(Suma wsk. z 3 poprzednich lat) / 3	6,15%	6,24%	6,24%	6,43%	6,62%

### wskaźnik obliczony z wykonanie

### lewa strona wzoru

	2023	2024	2025	2026	2027
[7a] spłata [R]	900 000,00	900 000,00	900 000,00	900 000,00	900 000,00
[7b1] odsetki [O]	304 610,00	252 778,00	208 919,00	161 074,00	113 228,00
[2c] zobowiązania z tytułu poręczeń [O]	0,00	0,00	0,00	0,00	0,00
spłata + odsetki+zobowiązania z tytułu poręczeń [R+O]	1 204 610,00	1 152 778,00	1 108 919,00	1 061 074,00	1 013 228,00
[1] dochody ogółem [D]	24 960 000,00	24 960 000,00	24 960 000,00	24 960 000,00	24 960 000,00
wskaźnik z roku bieżącego spłata + odsetki/dochody [R+O]/[D] (bez wyłączeń)	4,83%	4,62%	4,44%	4,25%	4,06%
zgodność z relacją art. 243 ust. 1 (bez wyłączeń)	ZGODNE	ZGODNE	ZGODNE	ZGODNE	ZGODNE
[7a1] + [2d] łączna kwota wyłączeń z art. 243 ust. 3 przypadająca na dany rok budżetowy	0,00	0,00	0,00	0,00	0,00
spłata + odsetk - wyłączenia [[R+O] - wyłączenia ]	1 204 610,00	1 152 778,00	1 108 919,00	1 061 074,00	1 013 228,00
wskaźnik z roku bieżącego: [ R + O - wyłączenia] / [D] (z wyłączeniem spłat)	4,83%	4,62%	4,44%	4,25%	4,06%
zgodność z relacją art. 243 (z wyłączeniami)	ZGODNE	ZGODNE	ZGODNE	ZGODNE	ZGODNE

## Dodatkowa analiza wskaźnika z art. 243

na podstawie:

### prawa strona wzoru

	2029	2030	2031	2032	2033
[1a] Dochody bieżące [Db]	23 560 000,00	23 560 000,00	0,00	0,00	0,00
[1c] + ze sprzedaży majątku [Sm]	0,00	0,00	0,00	0,00	0,00
[24] - Wydatki bieżące [Wb]	21 765 383,00	21 716 478,00	0,00	0,00	0,00
[Db + Sm - Wb]	1 794 617,00	1 843 522,00	0,00	0,00	0,00
[1] Dochody ogółem [D]	24 960 000,00	24 960 000,00	0,00	0,00	0,00
wsk.jednoroczny [Db + Sm - Wb] / [D]	7,19%	7,39%	0,00%	0,00%	0,00%
(Suma wsk. z 3 poprzednich lat) / 3	6,81%	7,00%	7,19%	4,86%	2,46%

### wskaźnik obliczony z wykonanie

#### lewa strona wzoru

	2028	2029	2030	2031	2032
[7a] spłata [R]	900 000,00	929 908,00	0,00	0,00	0,00
[7b1] odsetki [O]	65 383,00	16 478,00	0,00	0,00	0,00
[2c] zobowiązania z tytułu poręczeń [O]	0,00	0,00	0,00	0,00	0,00
spłata + odsetki+zobowiązania z tytułu poręczeń [R+O]	965 383,00	946 386,00	0,00	0,00	0,00
[1] dochody ogółem [D]	24 960 000,00	24 960 000,00	0,00	0,00	0,00
wskaźnik z roku bieżącego spłata + odsetki/dochody [R+O]/[D] (bez wyłączeń)	3,87%	3,79%	0,00%	0,00%	0,00%
zgodność z relacją art. 243 ust. 1 (bez wyłączeń)	ZGODNE	ZGODNE	ZGODNE	ZGODNE	ZGODNE
[7a1] + [2d] łączna kwota wyłączeń z art. 243 ust. 3 przypadająca na dany rok budżetowy	0,00	0,00	0,00	0,00	0,00
spłata + odsetk - wyłączenia [[R+O] - wyłączenia ]	965 383,00	946 386,00	0,00	0,00	0,00
wskaźnik z roku bieżącego: [ R + O - wyłączenia] / [D] (z wyłączeniem spłat)	3,87%	3,79%	0,00%	0,00%	0,00%
zgodność z relacją art. 243 (z wyłączeniami)	ZGODNE	ZGODNE	ZGODNE	ZGODNE	ZGODNE

## Dodatkowa analiza wskaźnika z art. 243

na podstawie:

### prawa strona wzoru

	2034	2035	2036	2037	2038
[1a] Dochody bieżące [Db]	0,00	0,00	0,00	0,00	0,00
[1c] + ze sprzedaży majątku [Sm]	0,00	0,00	0,00	0,00	0,00
[24] - Wydatki bieżące [Wb]	0,00	0,00	0,00	0,00	0,00
[Db + Sm - Wb]	0,00	0,00	0,00	0,00	0,00
[1] Dochody ogółem [D]	0,00	0,00	0,00	0,00	0,00
wsk.jednoroczny [Db + Sm - Wb] / [D]	0,00%	0,00%	0,00%	0,00%	0,00%
(Suma wsk. z 3 poprzednich lat) / 3	0,00%	0,00%	0,00%	0,00%	0,00%

### wskaźnik obliczony z wykonanie

#### lewa strona wzoru

	2033	2034	2035	2036	2037
[7a] spłata [R]	0,00	0,00	0,00	0,00	0,00
[7b1] odsetki [O]	0,00	0,00	0,00	0,00	0,00
[2c] zobowiązania z tytułu poręczeń [O]	0,00	0,00	0,00	0,00	0,00
spłata + odsetki+zobowiązania z tytułu poręczeń [R+O]	0,00	0,00	0,00	0,00	0,00
[1] dochody ogółem [D]	0,00	0,00	0,00	0,00	0,00
wskaźnik z roku bieżącego spłata + odsetki/dochody [R+O]/[D] (bez wyłączeń)	0,00%	0,00%	0,00%	0,00%	0,00%
zgodność z relacją art. 243 ust. 1 (bez wyłączeń)	ZGODNE	ZGODNE	ZGODNE	ZGODNE	ZGODNE
[7a1] + [2d] łączna kwota wyłączeń z art. 243 ust. 3 przypadająca na dany rok budżetowy	0,00	0,00	0,00	0,00	0,00
spłata + odsetek - wyłączenia [[R+O] - wyłączenia ]	0,00	0,00	0,00	0,00	0,00
wskaźnik z roku bieżącego: [ R + O - wyłączenia] / [D] (z wyłączeniem spłat)	0,00%	0,00%	0,00%	0,00%	0,00%
zgodność z relacją art. 243 (z wyłączeniami)	ZGODNE	ZGODNE	ZGODNE	ZGODNE	ZGODNE

## Dodatkowa analiza wskaźnika z art. 243

na podstawie:

### prawa strona wzoru

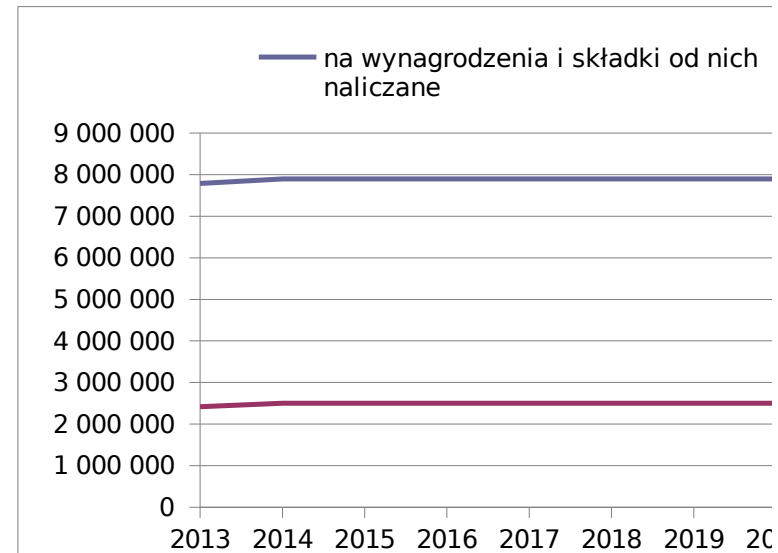
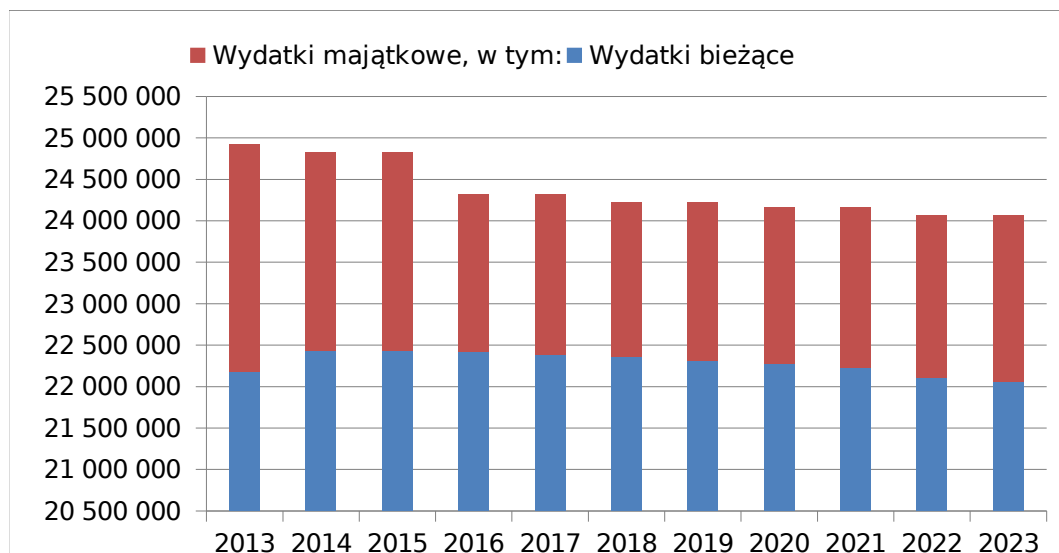
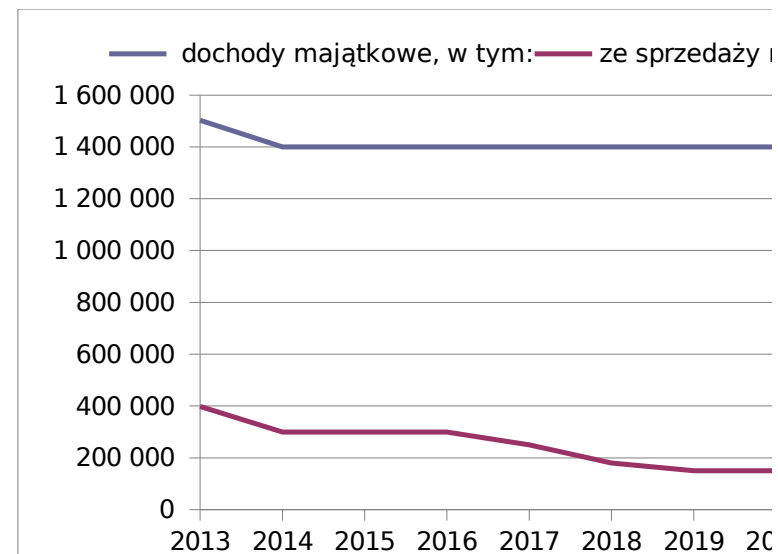
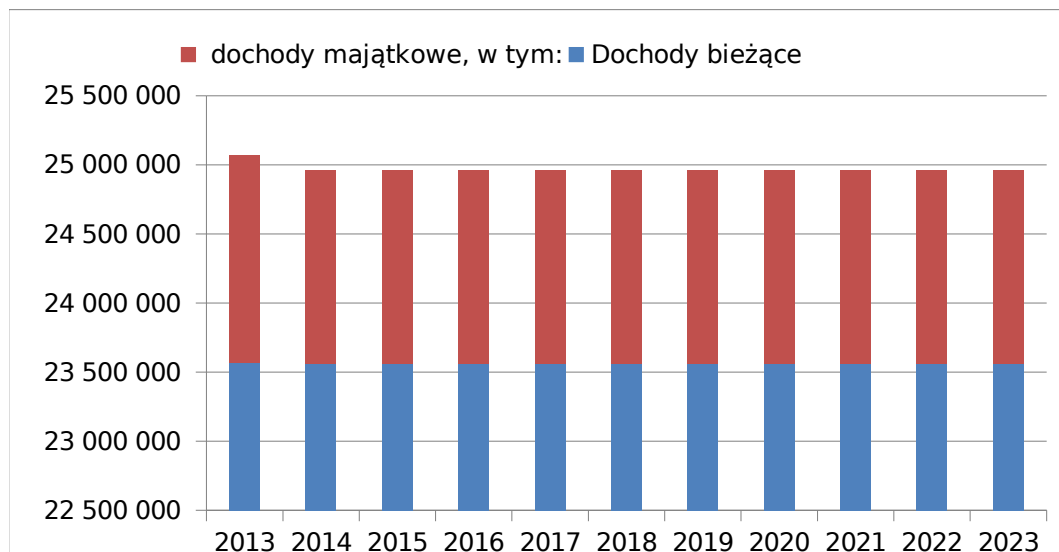
	2039	2040	2041	2042	2043
[1a] Dochody bieżące [Db]	0,00	0,00	0,00	0,00	0,00
[1c] + ze sprzedaży majątku [Sm]	0,00	0,00	0,00	0,00	0,00
[24] - Wydatki bieżące [Wb]	0,00	0,00	0,00	0,00	0,00
[Db + Sm - Wb]	0,00	0,00	0,00	0,00	0,00
[1] Dochody ogółem [D]	0,00	0,00	0,00	0,00	0,00
wsk.jednoroczny [Db + Sm - Wb] / [D]	0,00%	0,00%	0,00%	0,00%	0,00%
(Suma wsk. z 3 poprzednich lat) / 3	0,00%	0,00%	0,00%	0,00%	0,00%

### wskaźnik obliczony z wykonanie

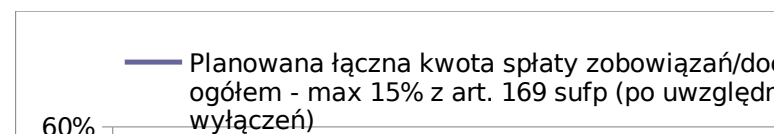
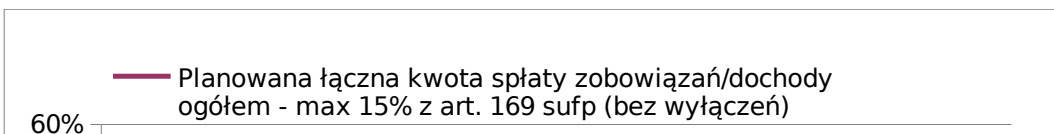
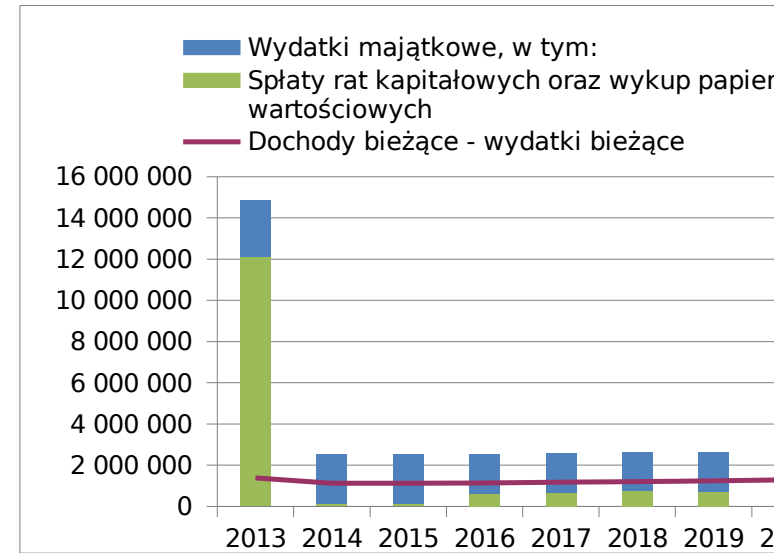
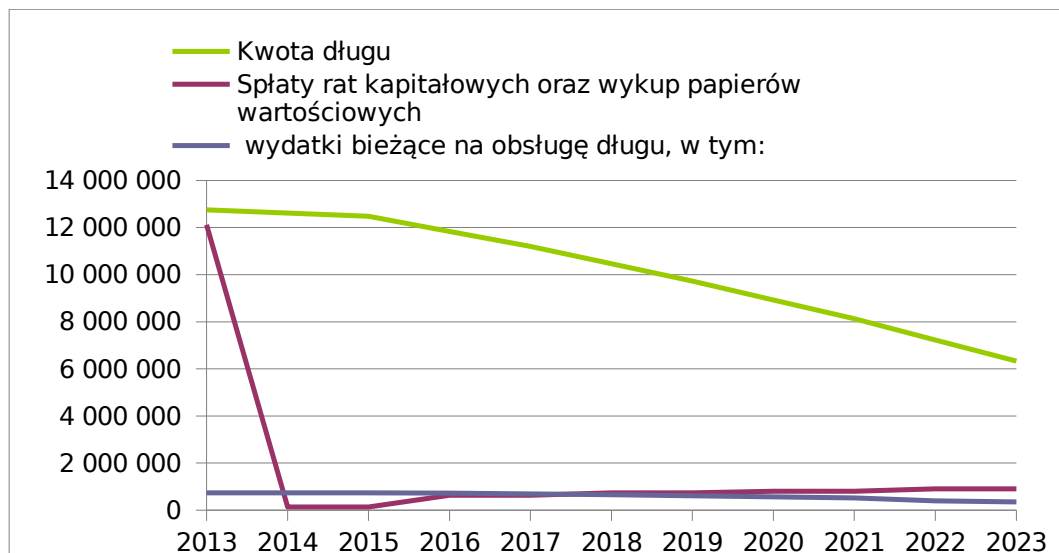
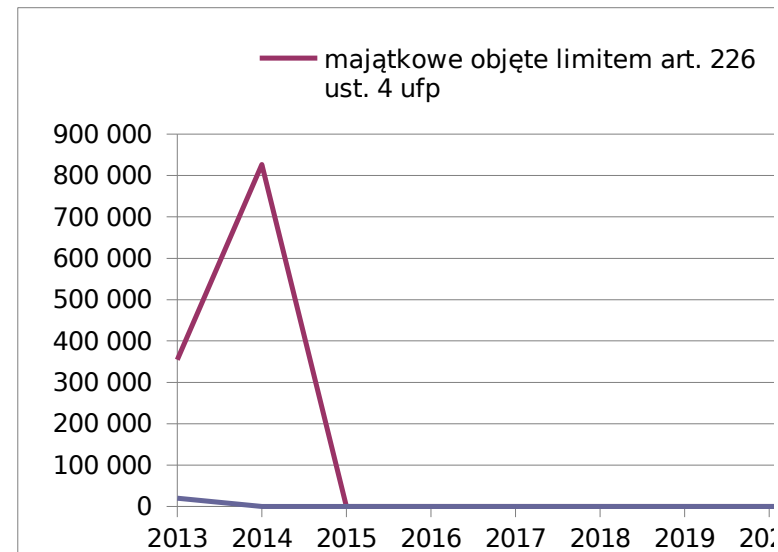
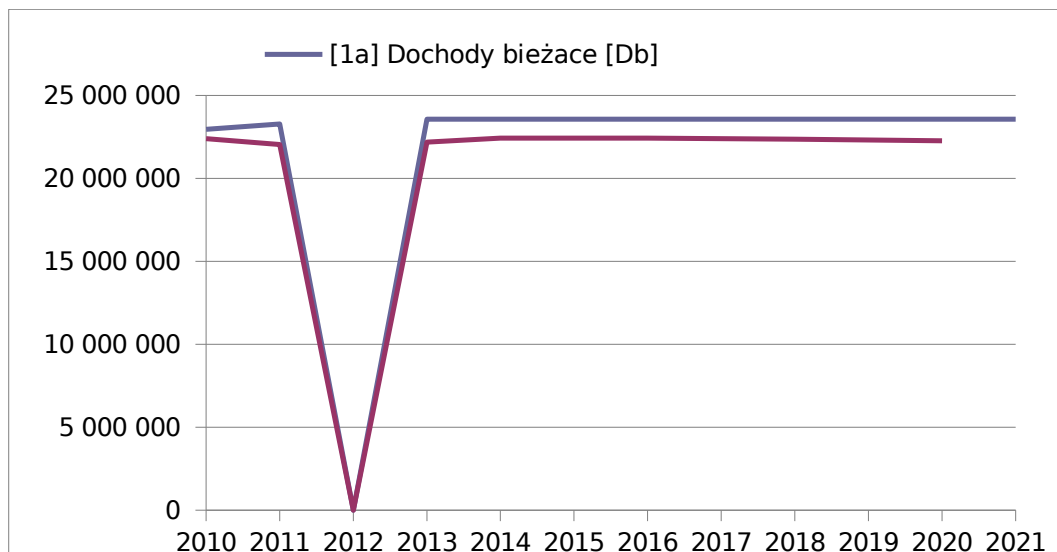
#### lewa strona wzoru

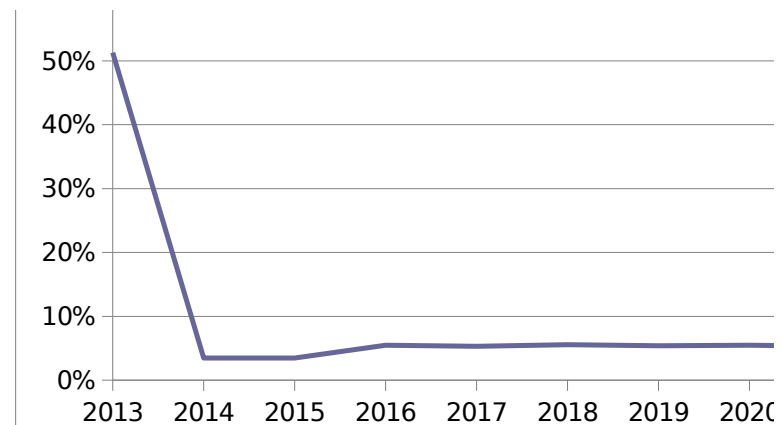
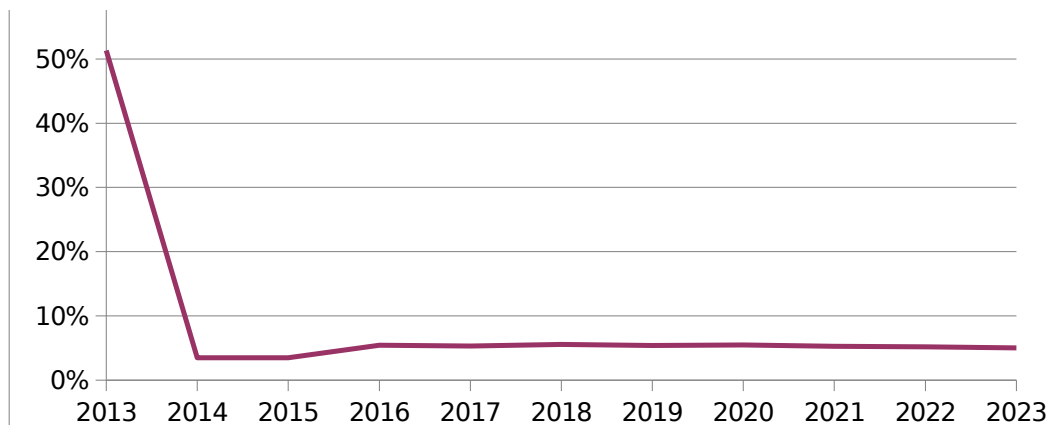
	2038	2039	2040	2041	2042
[7a] spłata [R]	0,00	0,00	0,00	0,00	0,00
[7b1] odsetki [O]	0,00	0,00	0,00	0,00	0,00
[2c] zobowiązania z tytułu poręczeń [O]	0,00	0,00	0,00	0,00	0,00
spłata + odsetki+zobowiązania z tytułu poręczeń [R+O]	0,00	0,00	0,00	0,00	0,00
[1] dochody ogółem [D]	0,00	0,00	0,00	0,00	0,00
wskaźnik z roku bieżącego spłata + odsetki/dochody [R+O]/[D] (bez wyłączeń)	0,00%	0,00%	0,00%	0,00%	0,00%
zgodność z relacją art. 243 ust. 1 (bez wyłączeń)	ZGODNE	ZGODNE	ZGODNE	ZGODNE	ZGODNE
[7a1] + [2d] łączna kwota wyłączeń z art. 243 ust. 3 przypadająca na dany rok budżetowy	0,00	0,00	0,00	0,00	0,00
spłata + odsetk - wyłączenia [[R+O] - wyłączenia ]	0,00	0,00	0,00	0,00	0,00
wskaźnik z roku bieżącego: [ R + O - wyłączenia] / [D] (z wyłączeniem spłat)	0,00%	0,00%	0,00%	0,00%	0,00%
zgodność z relacją art. 243 (z wyłączeniami)	ZGODNE	ZGODNE	ZGODNE	ZGODNE	ZGODNE

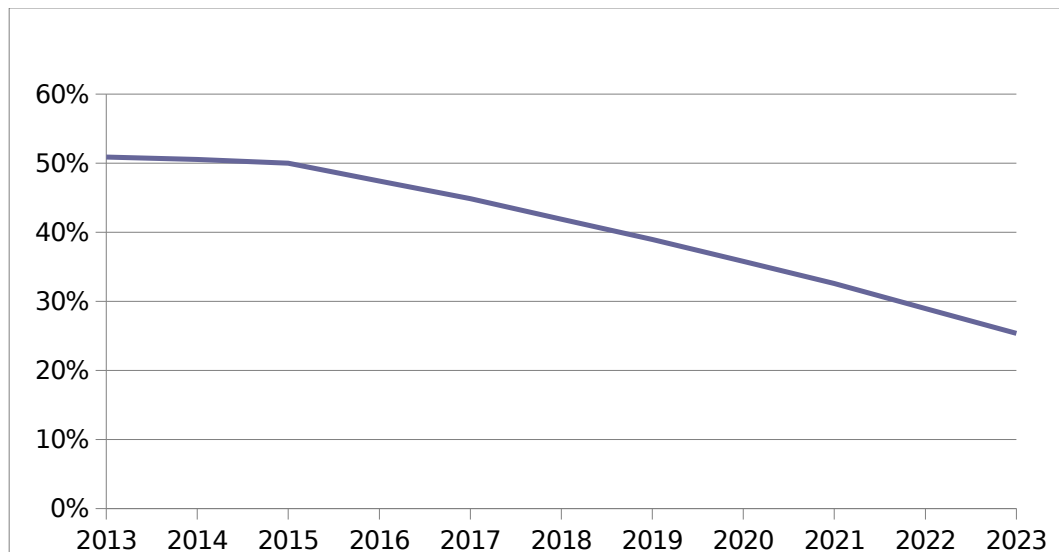
## Analiza graficzna danych z WPF



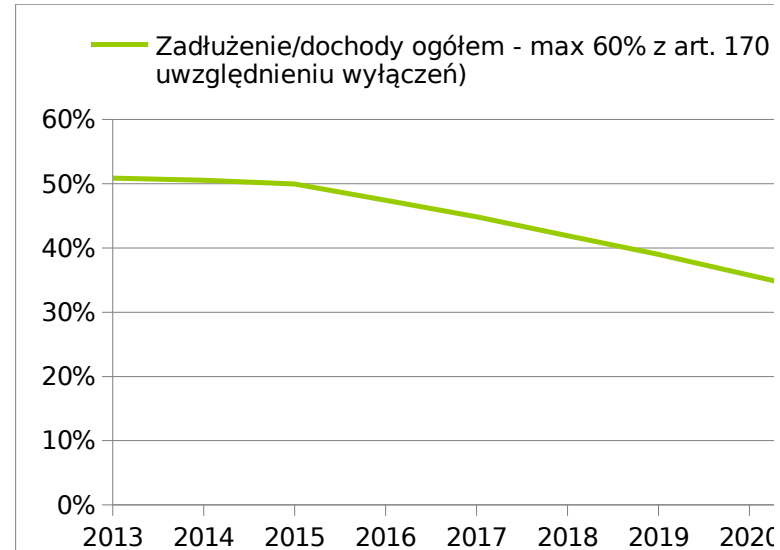




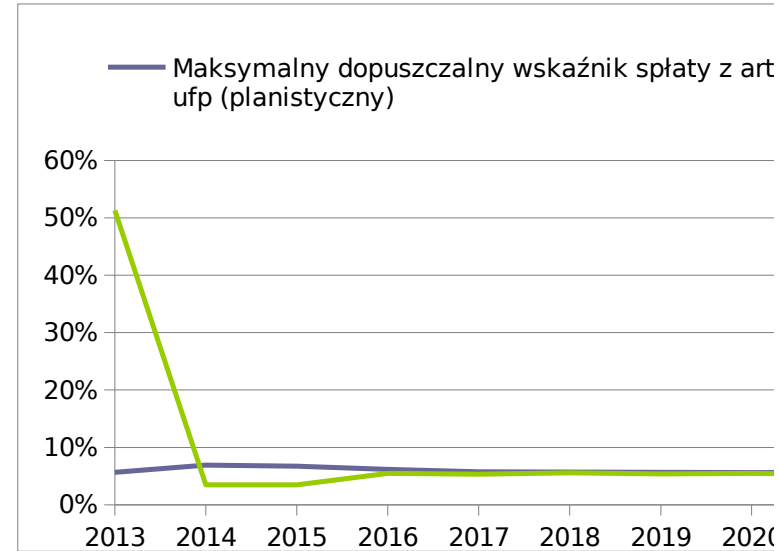
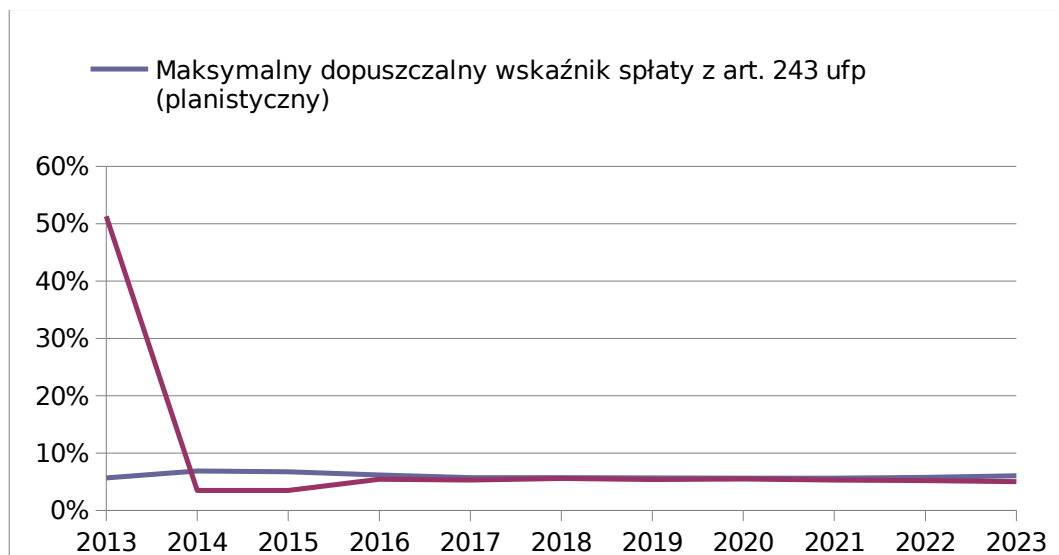




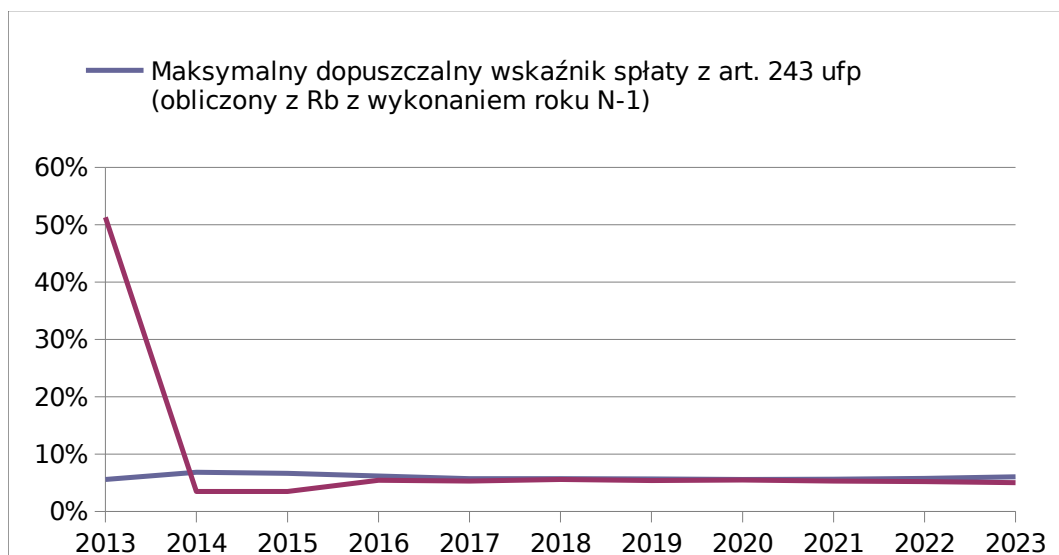
**Rysunek z wskaźnikiem planistycznym**



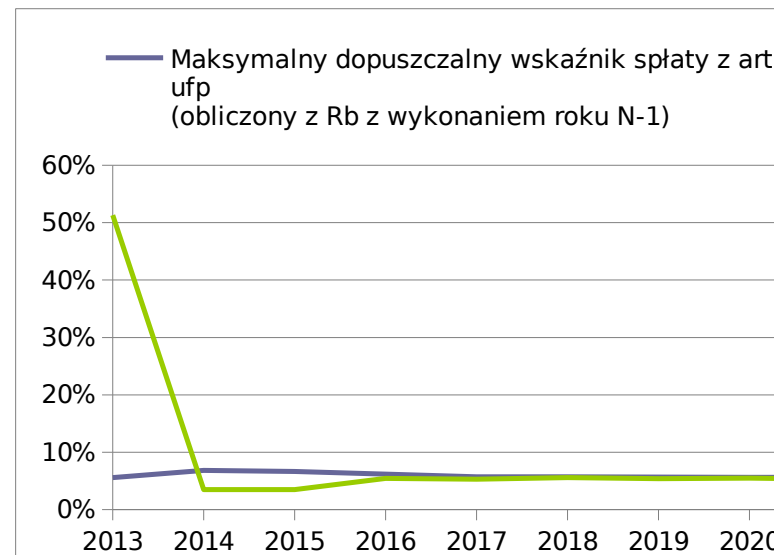
**Rysunek z wskaźnikiem planistycznym**



**Rysunek z wskaźnikiem wg wykonania**



**Rysunek z wskaźnikiem wg wykonania**




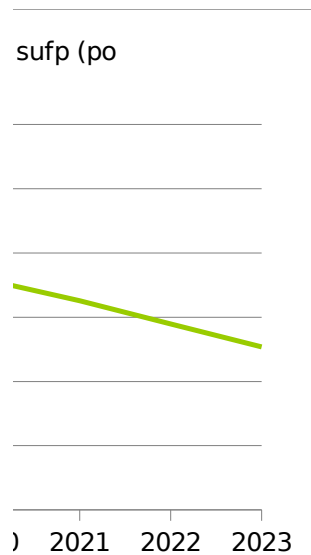
## 2030 - Nr Uchwały JST: zarządzenie






chody  
nieniu









Lp.	Wyszczególnienie	2013	2014	2015	2016	2017	2018	2019
<b>1.</b>	<b>Dochody ogółem</b>	<b>25 068 945,00</b>	<b>24 960 000,00</b>	<b>24 960 000,00</b>	<b>24 960 000,00</b>	<b>24 960 000,00</b>	<b>24 960 000,00</b>	<b>24 960 000,00</b>
	Dochody bieżące	23 566 178,00	23 560 000,00	23 560 000,00	23 560 000,00	23 560 000,00	23 560 000,00	23 560 000,00
	środki na programy, projekty lub zadania finansowane z udziałem środków, o których mowa w art. 5 ust. 1 pkt 2 ustawy, w tym:	19 500,00	0,00	0,00	0,00	0,00	0,00	0,00
	środki określone w art. 5 ust. 1 pkt 2 ustawy	16 575,00	0,00	0,00	0,00	0,00	0,00	0,00
	dochody majątkowe, w tym:	1 502 767,00	1 400 000,00	1 400 000,00	1 400 000,00	1 400 000,00	1 400 000,00	1 400 000,00
	ze sprzedaży majątku	397 905,00	300 000,00	300 000,00	300 000,00	250 000,00	180 000,00	150 000,00
	środki na programy, projekty lub zadania finansowane z udziałem środków, o których mowa w art. 5 ust. 1 pkt 2, w tym:	1 044 695,00	0,00	0,00	0,00	0,00	0,00	0,00
	środki określone w art. 5 ust. 1 pkt 2 ustawy	1 044 695,00	0,00	0,00	0,00	0,00	0,00	0,00
<b>2.</b>	<b>Wydatki ogółem</b>	<b>24 930 524,00</b>	<b>24 821 579,00</b>	<b>24 821 579,00</b>	<b>24 321 579,00</b>	<b>24 321 579,00</b>	<b>24 221 579,00</b>	<b>24 230 045,00</b>
	Wydatki bieżące	22 182 439,00	22 431 156,00	22 431 156,00	22 421 383,00	22 390 415,00	22 355 316,00	22 316 087,00
	Wydatki bieżące (bez odsetek i prowizji od: kredytów i pożyczek oraz wyemitowanych papierów wartościowych), w tym:	21 441 283,00	21 700 000,00	21 700 000,00	21 700 000,00	21 700 000,00	21 700 000,00	21 700 000,00
	z tytułu poręczeń i gwarancji	0,00	0,00	0,00	0,00	0,00	0,00	0,00
	w tym: gwarancje i poręczenia podlegające wyłączeniu z limitów spłaty zobowiązań z art. 243 ufp/169 sufp	0,00	0,00	0,00	0,00	0,00	0,00	0,00
	na pokrycie ujemnego wyniku finansowego samodzielnego publicznego zakładu opieki zdrowotnej	0,00	0,00	0,00	0,00	0,00	0,00	0,00
	na projekty realizowane przy udziale środków, o których mowa w art. 5 ust. 1 pkt 2, w tym:	19 500,00	0,00	0,00	0,00	0,00	0,00	0,00
	finansowane środkami określonymi w art. 5 ust. 1 pkt 2 ustawy	16 575,00	0,00	0,00	0,00	0,00	0,00	0,00
	wydatki bieżące na obsługę długu, w tym:	741 156,00	731 156,00	731 156,00	721 383,00	690 415,00	655 316,00	616 087,00
	odsetki i dyskonto	741 156,00	731 156,00	731 156,00	721 383,00	690 415,00	655 316,00	616 087,00
	Wydatki majątkowe, w tym:	2 748 085,00	2 390 423,00	2 390 423,00	1 900 196,00	1 931 164,00	1 866 263,00	1 913 958,00
	na projekty realizowane przy udziale środków, o których mowa w art. 5 ust. 1 pkt 2, w tym:	1 733 025,00	826 439,88	0,00	0,00	0,00	0,00	0,00
	finansowane środkami określonymi w art. 5 ust. 1 pkt 2 ustawy	1 044 695,00	0,00	0,00	0,00	0,00	0,00	0,00
<b>3.</b>	<b>Wynik budżetu</b>	<b>138 421,00</b>	<b>138 421,00</b>	<b>138 421,00</b>	<b>638 421,00</b>	<b>638 421,00</b>	<b>738 421,00</b>	<b>729 955,00</b>
<b>4.</b>	<b>Dochody bieżące - wydatki bieżące</b>	<b>1 383 739,00</b>	<b>1 128 844,00</b>	<b>1 128 844,00</b>	<b>1 138 617,00</b>	<b>1 169 585,00</b>	<b>1 204 684,00</b>	<b>1 243 913,00</b>
	<b>Dochody majątkowe - wydatki majątkowe</b>	<b>-1 245 318,00</b>	<b>-990 423,00</b>	<b>-990 423,00</b>	<b>-500 196,00</b>	<b>-531 164,00</b>	<b>-466 263,00</b>	<b>-513 958,00</b>
<b>5.</b>	<b>Przychody budżetu</b>	<b>11 979 910,00</b>	<b>0,00</b>	<b>0,00</b>	<b>0,00</b>	<b>0,00</b>	<b>0,00</b>	<b>0,00</b>
	Nadwyżka budżetowa z lat ubiegłych angażowana w budżecie roku bieżącego	0,00	0,00	0,00	0,00	0,00	0,00	0,00
	w tym: na pokrycie deficytu budżetu	0,00	0,00	0,00	0,00	0,00	0,00	0,00
	Wolne środki, o których mowa w art. 217 ust.2 pkt 6 ufp, angażowane w budżecie roku bieżącego	0,00	0,00	0,00	0,00	0,00	0,00	0,00
	w tym: na pokrycie deficytu budżetu	0,00	0,00	0,00	0,00	0,00	0,00	0,00
	Kredyty, pożyczki, sprzedaż papierów wartościowych	11 979 910,00	0,00	0,00	0,00	0,00	0,00	0,00
	w tym: na pokrycie deficytu budżetu	0,00	0,00	0,00	0,00	0,00	0,00	0,00
	Inne przychody niezwiązane z zaciąganiem długu	0,00	0,00	0,00	0,00	0,00	0,00	0,00
	w tym: na pokrycie deficytu budżetu	0,00	0,00	0,00	0,00	0,00	0,00	0,00
<b>6.</b>	<b>Rozchody budżetu</b>	<b>12 118 331,00</b>	<b>138 421,00</b>	<b>138 421,00</b>	<b>638 421,00</b>	<b>638 421,00</b>	<b>738 421,00</b>	<b>729 955,00</b>
	Spłaty rat kapitałowych oraz wykup papierów wartościowych	12 118 331,00	138 421,00	138 421,00	638 421,00	638 421,00	738 421,00	729 955,00
	w tym: kwota wyłączeń z art. 243 ust. 3 pkt 1 ufp oraz art. 169 ust. 3 sufp przypadająca na dany rok	0,00	0,00	0,00	0,00	0,00	0,00	0,00
	Inne rozchody (bez spłaty długu, np. udzielane pożyczki)	0,00	0,00	0,00	0,00	0,00	0,00	0,00
<b>7.</b>	<b>Kwota długu</b>	<b>12 751 968,00</b>	<b>12 613 547,00</b>	<b>12 475 126,00</b>	<b>11 836 705,00</b>	<b>11 198 284,00</b>	<b>10 459 863,00</b>	<b>9 729 908,00</b>

Lp.	Wyszczególnienie	2013	2014	2015	2016	2017	2018	2019
	w tym: dług spłacany wydatkami (zobowiązania wymagalne, umowy zaliczane do kategorii kredytów i pożyczek, itp.)	0,00	0,00	0,00	0,00	0,00	0,00	0,00
8.	Łączna kwota wyłączeń z art. 170 ust. 3 sufp	0,00	0,00	0,00	0,00	0,00	0,00	0,00

Lp.	Wyszczególnienie	2013	2014	2015	2016	2017	2018	2019
9.	Zadłużenie/dochody ogółem - max 60% z art. 170 sufp (bez wyłączeń)	50,87%	50,54%	49,98%	47,42%	44,86%	41,91%	38,98%
9a.	Zadłużenie/dochody ogółem - max 60% z art. 170 sufp (po uwzględnieniu wyłączeń)	50,87%	50,54%	49,98%	47,42%	44,86%	41,91%	38,98%
10.	Planowana łączna kwota spłaty zobowiązań/dochody ogółem - max 15% z art. 169 sufp (bez wyłączeń)	51,30%	3,48%	3,48%	5,45%	5,32%	5,58%	5,39%
10a.	Planowana łączna kwota spłaty zobowiązań/dochody ogółem - max 15% z art. 169 sufp (po uwzględnieniu wyłączeń)	51,30%	3,48%	3,48%	5,45%	5,32%	5,58%	5,39%
11.	Kwota zobowiązań przypadających do spłaty w danym roku budżetowym, podlegająca doliczeniu zgodnie z art. 244 ufp (zobowiązania związku współtworzonego przez JST)	0,00	0,00	0,00	0,00	0,00	0,00	0,00
	Art. 243 ustawy z dnia 27 sierpnia 2009 r. - w ujęciu rocznym	7,11%	5,72%	5,72%	5,76%	5,69%	5,55%	5,58%
12.	Maksymalny dopuszczalny wskaźnik spłaty z art. 243 ufp (planistyczny)	5,65%	6,90%	6,73%	6,18%	5,73%	5,72%	5,67%
	Maksymalny dopuszczalny wskaźnik spłaty z art. 243 ufp (obliczony z Rb z wykonaniem roku N-1)	5,59%	6,85%	6,67%	6,18%	5,73%	5,72%	5,67%
13.	Relacja planowanej łącznej kwoty spłaty zobowiązań do dochodów (bez wyłączeń)	51,30%	3,48%	3,48%	5,45%	5,32%	5,58%	5,39%
13a.	Spełnienie wskaźnika spłaty z art. 243 ufp po uwzględnieniu art. 244 ufp (bez wyłączeń)	Nie spełnia	Spełnia	Spełnia	Spełnia	Spełnia	Spełnia	Spełnia
13b.	Spełnienie wskaźnika spłaty z art. 243 ufp (z wykonaniem N-1) po uwzględnieniu art. 244 ufp (bez wyłączeń)	Nie spełnia	Spełnia	Spełnia	Spełnia	Spełnia	Spełnia	Spełnia
14.	Relacja planowanej łącznej kwoty spłaty zobowiązań do dochodów (po uwzględnieniu wyłączeń)	51,30%	3,48%	3,48%	5,45%	5,32%	5,58%	5,39%
14a.	Spełnienie wskaźnika spłaty z art. 243 ufp po uwzględnieniu art. 244 ufp (po uwzględnieniu wyłączeń)	Nie spełnia	Spełnia	Spełnia	Spełnia	Spełnia	Spełnia	Spełnia
14b.	Spełnienie wskaźnika spłaty z art. 243 ufp (z wykonaniem N-1) po uwzględnieniu art. 244 ufp (po uwzględnieniu wyłączeń)	Nie spełnia	Spełnia	Spełnia	Spełnia	Spełnia	Spełnia	Spełnia
15.	Informacja z art. 226 ust. 2, tj. wydatki:	x	x	x	x	x	x	x
	na wynagrodzenia i składki od nich naliczane	7 790 638,00	7 900 000,00	7 900 000,00	7 900 000,00	7 900 000,00	7 900 000,00	7 900 000,00
	związane z funkcjonowaniem organów JST	2 415 500,00	2 500 000,00	2 500 000,00	2 500 000,00	2 500 000,00	2 500 000,00	2 500 000,00
	bieżące objęte limitem art. 226 ust. 4 ufp	19 500,00	0,00	0,00	0,00	0,00	0,00	0,00
	majątkowe objęte limitem art. 226 ust. 4 ufp	354 500,00	826 439,88	0,00	0,00	0,00	0,00	0,00
16.	Przeznaczenie nadwyżki w poszczególnych latach objętych prognozą: **	138 421,00	138 421,00	138 421,00	638 421,00	638 421,00	738 421,00	729 955,00
17.	Wartość przejętych zobowiązań	0,00	0,00	0,00	0,00	0,00	0,00	0,00
	w tym: od samorządowych samodzielnych publicznych zakładów opieki zdrowotnej	0,00	0,00	0,00	0,00	0,00	0,00	0,00
18.	Kwoty ujęte w prognozie dochodów, wydatków i długu związane ze spłatą zobowiązań przejętych od spoz							
	Dochody budżetowe z tytułu dotacji celowej z budżetu państwa o której mowa w art. 196 ustawy o działalności leczniczej	0,00	0,00	0,00	0,00	0,00	0,00	0,00
	Wysokość zobowiązań podlegających umorzeniu, o którym mowa w art. 190 ustawy o działalności leczniczej	0,00	0,00	0,00	0,00	0,00	0,00	0,00
	Wydatki na spłatę przejętych zobowiązań spoz likwidowanego na zasadach określonych w przepisach o działalności leczniczej	0,00	0,00	0,00	0,00	0,00	0,00	0,00
	Wydatki na spłatę przejętych zobowiązań spoz przekształconego na zasadach określonych w przepisach o działalności leczniczej, w tym:	0,00	0,00	0,00	0,00	0,00	0,00	0,00
	na spłatę przejętych zobowiązań spoz przekształconego na zasadach określonych w przepisach o działalności leczniczej, w wysokości w jakiej nie podlegają sfinansowaniu dotacją z budżetu państwa	0,00	0,00	0,00	0,00	0,00	0,00	0,00

\* środki, o których mowa w art. 5 ust. 1 pkt 2 ustawy o finansach publicznych z 2009 r.

Lp.	Wyszczególnienie	2013	2014	2015	2016	2017	2018	2019
-----	------------------	------	------	------	------	------	------	------

\*\* Przeznaczenie planowanej nadwyżki budżetowej jest szczegółowo opisane w objaśnieniach.

Lp.	Wyszczególnienie	2020	2021	2022	2023	2024	2025	2026
<b>1.</b>	<b>Dochody ogółem</b>	<b>24 960 000,00</b>	<b>24 960 000,00</b>	<b>24 960 000,00</b>	<b>24 960 000,00</b>	<b>24 960 000,00</b>	<b>24 960 000,00</b>	<b>24 960 000,00</b>
	Dochody bieżące	23 560 000,00	23 560 000,00	23 560 000,00	23 560 000,00	23 560 000,00	23 560 000,00	23 560 000,00
	środki na programy, projekty lub zadania finansowane z udziałem środków, o których mowa w art. 5 ust. 1 pkt 2 ustawy, w tym:	0,00	0,00	0,00	0,00	0,00	0,00	0,00
	środki określone w art. 5 ust. 1 pkt 2 ustawy	0,00	0,00	0,00	0,00	0,00	0,00	0,00
	dochody majątkowe, w tym:	1 400 000,00	1 400 000,00	1 400 000,00	1 400 000,00	1 400 000,00	1 400 000,00	1 400 000,00
	ze sprzedaży majątku	150 000,00	150 000,00	150 000,00	0,00	0,00	0,00	0,00
	środki na programy, projekty lub zadania finansowane z udziałem środków, o których mowa w art. 5 ust. 1 pkt 2, w tym:	0,00	0,00	0,00	0,00	0,00	0,00	0,00
	środki określone w art. 5 ust. 1 pkt 2 ustawy	0,00	0,00	0,00	0,00	0,00	0,00	0,00
<b>2.</b>	<b>Wydatki ogółem</b>	<b>24 160 000,00</b>	<b>24 160 000,00</b>	<b>24 060 000,00</b>	<b>24 060 000,00</b>	<b>24 060 000,00</b>	<b>24 060 000,00</b>	<b>24 060 000,00</b>
	Wydatki bieżące	22 269 632,00	22 220 080,00	22 100 301,00	22 052 456,00	22 004 610,00	21 952 778,00	21 908 919,00
	Wydatki bieżące (bez odsetek i prowizji od: kredytów i pożyczek oraz wyemitowanych papierów wartościowych), w tym:	21 700 000,00	21 700 000,00	21 700 000,00	21 700 000,00	21 700 000,00	21 700 000,00	21 700 000,00
	z tytułu poręczeń i gwarancji	0,00	0,00	0,00	0,00	0,00	0,00	0,00
	w tym: gwarancje i poręczenia podlegające wyłączeniu z limitów spłaty zobowiązań z art. 243 ufp/169 sufp	0,00	0,00	0,00	0,00	0,00	0,00	0,00
	na pokrycie ujemnego wyniku finansowego samodzielnego publicznego zakładu opieki zdrowotnej	0,00	0,00	0,00	0,00	0,00	0,00	0,00
	na projekty realizowane przy udziale środków, o których mowa w art. 5 ust. 1 pkt 2, w tym:	0,00	0,00	0,00	0,00	0,00	0,00	0,00
	finansowane środkami określonymi w art. 5 ust. 1 pkt 2 ustawy	0,00	0,00	0,00	0,00	0,00	0,00	0,00
	wydatki bieżące na obsługę długu, w tym:	569 632,00	520 080,00	400 301,00	352 456,00	304 610,00	252 778,00	208 919,00
	odsetki i dyskonto	569 632,00	520 080,00	400 301,00	352 456,00	304 610,00	252 778,00	208 919,00
	Wydatki majątkowe, w tym:	1 890 368,00	1 939 920,00	1 959 699,00	2 007 544,00	2 055 390,00	2 107 222,00	2 151 081,00
	na projekty realizowane przy udziale środków, o których mowa w art. 5 ust. 1 pkt 2, w tym:	0,00	0,00	0,00	0,00	0,00	0,00	0,00
	finansowane środkami określonymi w art. 5 ust. 1 pkt 2 ustawy	0,00	0,00	0,00	0,00	0,00	0,00	0,00
<b>3.</b>	<b>Wynik budżetu</b>	<b>800 000,00</b>	<b>800 000,00</b>	<b>900 000,00</b>	<b>900 000,00</b>	<b>900 000,00</b>	<b>900 000,00</b>	<b>900 000,00</b>
<b>4.</b>	<b>Dochody bieżące - wydatki bieżące</b>	<b>1 290 368,00</b>	<b>1 339 920,00</b>	<b>1 459 699,00</b>	<b>1 507 544,00</b>	<b>1 555 390,00</b>	<b>1 607 222,00</b>	<b>1 651 081,00</b>
	<b>Dochody majątkowe - wydatki majątkowe</b>	<b>-490 368,00</b>	<b>-539 920,00</b>	<b>-559 699,00</b>	<b>-607 544,00</b>	<b>-655 390,00</b>	<b>-707 222,00</b>	<b>-751 081,00</b>
<b>5.</b>	<b>Przychody budżetu</b>	<b>0,00</b>	<b>0,00</b>	<b>0,00</b>	<b>0,00</b>	<b>0,00</b>	<b>0,00</b>	<b>0,00</b>
	Nadwyżka budżetowa z lat ubiegłych angażowana w budżecie roku bieżącego	0,00	0,00	0,00	0,00	0,00	0,00	0,00
	w tym: na pokrycie deficytu budżetu	0,00	0,00	0,00	0,00	0,00	0,00	0,00
	Wolne środki, o których mowa w art. 217 ust.2 pkt 6 ufp, angażowane w budżecie roku bieżącego	0,00	0,00	0,00	0,00	0,00	0,00	0,00
	w tym: na pokrycie deficytu budżetu	0,00	0,00	0,00	0,00	0,00	0,00	0,00
	Kredyty, pożyczki, sprzedaż papierów wartościowych	0,00	0,00	0,00	0,00	0,00	0,00	0,00
	w tym: na pokrycie deficytu budżetu	0,00	0,00	0,00	0,00	0,00	0,00	0,00
	Inne przychody niezwiązane z zaciąganiem długu	0,00	0,00	0,00	0,00	0,00	0,00	0,00
	w tym: na pokrycie deficytu budżetu	0,00	0,00	0,00	0,00	0,00	0,00	0,00
<b>6.</b>	<b>Rozchody budżetu</b>	<b>800 000,00</b>	<b>800 000,00</b>	<b>900 000,00</b>	<b>900 000,00</b>	<b>900 000,00</b>	<b>900 000,00</b>	<b>900 000,00</b>
	Spłaty rat kapitałowych oraz wykup papierów wartościowych	800 000,00	800 000,00	900 000,00	900 000,00	900 000,00	900 000,00	900 000,00
	w tym: kwota wyłączeń z art. 243 ust. 3 pkt 1 ufp oraz art. 169 ust. 3 sufp przypadająca na dany rok	0,00	0,00	0,00	0,00	0,00	0,00	0,00
	Inne rozchody (bez spłaty długu, np. udzielane pożyczki)	0,00	0,00	0,00	0,00	0,00	0,00	0,00
<b>7.</b>	<b>Kwota długu</b>	<b>8 929 908,00</b>	<b>8 129 908,00</b>	<b>7 229 908,00</b>	<b>6 329 908,00</b>	<b>5 429 908,00</b>	<b>4 529 908,00</b>	<b>3 629 908,00</b>

Lp.	Wyszczególnienie	2020	2021	2022	2023	2024	2025	2026
	w tym: dług spłacany wydatkami (zobowiązania wymagalne, umowy zaliczane do kategorii kredytów i pożyczek, itp.)	0,00	0,00	0,00	0,00	0,00	0,00	0,00
8.	Łączna kwota wyłączeń z art. 170 ust. 3 sufp	0,00	0,00	0,00	0,00	0,00	0,00	0,00

Lp.	Wyszczególnienie	2020	2021	2022	2023	2024	2025	2026
9.	Zadłużenie/dochody ogółem - max 60% z art. 170 sufp (bez wyłączeń)	35,78%	32,57%	28,97%	25,36%	21,75%	18,15%	14,54%
9a.	Zadłużenie/dochody ogółem - max 60% z art. 170 sufp (po uwzględnieniu wyłączeń)	35,78%	32,57%	28,97%	25,36%	21,75%	18,15%	14,54%
10.	Planowana łączna kwota spłaty zobowiązań/dochody ogółem - max 15% z art. 169 sufp (bez wyłączeń)	5,49%	5,29%	5,21%	5,02%	4,83%	4,62%	4,44%
10a.	Planowana łączna kwota spłaty zobowiązań/dochody ogółem - max 15% z art. 169 sufp (po uwzględnieniu wyłączeń)	5,49%	5,29%	5,21%	5,02%	4,83%	4,62%	4,44%
11.	<b>Kwota zobowiązań przypadających do spłaty w danym roku budżetowym, podlegająca doliczeniu zgodnie z art. 244 ufp (zobowiązania związku współtworzonego przez JST)</b>	<b>0,00</b>	<b>0,00</b>	<b>0,00</b>	<b>0,00</b>	<b>0,00</b>	<b>0,00</b>	<b>0,00</b>
	<b>Art. 243 ustawy z dnia 27 sierpnia 2009 r. - w ujęciu rocznym</b>	<b>5,77%</b>	<b>5,97%</b>	<b>6,45%</b>	<b>6,04%</b>	<b>6,23%</b>	<b>6,44%</b>	<b>6,61%</b>
12.	Maksymalny dopuszczalny wskaźnik spłaty z art. 243 ufp (planistyczny)	5,61%	5,63%	5,77%	6,06%	6,15%	6,24%	6,24%
	Maksymalny dopuszczalny wskaźnik spłaty z art. 243 ufp (obliczony z Rb z wykonaniem roku N-1)	5,61%	5,63%	5,77%	6,06%	6,15%	6,24%	6,24%
13.	Relacja planowanej łącznej kwoty spłaty zobowiązań do dochodów (bez wyłączeń)	5,49%	5,29%	5,21%	5,02%	4,83%	4,62%	4,44%
13a.	Spełnienie wskaźnika spłaty z art. 243 ufp po uwzględnieniu art. 244 ufp (bez wyłączeń)	Spełnia	Spełnia	Spełnia	Spełnia	Spełnia	Spełnia	Spełnia
13b.	Spełnienie wskaźnika spłaty z art. 243 ufp (z wykonaniem N-1) po uwzględnieniu art. 244 ufp (bez wyłączeń)	Spełnia	Spełnia	Spełnia	Spełnia	Spełnia	Spełnia	Spełnia
14.	Relacja planowanej łącznej kwoty spłaty zobowiązań do dochodów (po uwzględnieniu wyłączeń)	5,49%	5,29%	5,21%	5,02%	4,83%	4,62%	4,44%
14a.	Spełnienie wskaźnika spłaty z art. 243 ufp po uwzględnieniu art. 244 ufp (po uwzględnieniu wyłączeń)	Spełnia	Spełnia	Spełnia	Spełnia	Spełnia	Spełnia	Spełnia
14b.	Spełnienie wskaźnika spłaty z art. 243 ufp (z wykonaniem N-1) po uwzględnieniu art. 244 ufp (po uwzględnieniu wyłączeń)	Spełnia	Spełnia	Spełnia	Spełnia	Spełnia	Spełnia	Spełnia
15.	<b>Informacja z art. 226 ust. 2, tj. wydatki:</b>	x	x	x	x	x	x	x
	na wynagrodzenia i składki od nich naliczane	7 900 000,00	7 900 000,00	7 900 000,00	7 900 000,00	7 900 000,00	7 900 000,00	7 900 000,00
	związane z funkcjonowaniem organów JST	2 500 000,00	2 500 000,00	2 500 000,00	2 500 000,00	2 500 000,00	2 500 000,00	2 500 000,00
	bieżące objęte limitem art. 226 ust. 4 ufp	0,00	0,00	0,00	0,00	0,00	0,00	0,00
	majątkowe objęte limitem art. 226 ust. 4 ufp	0,00	0,00	0,00	0,00	0,00	0,00	0,00
16.	<b>Przeznaczenie nadwyżki w poszczególnych latach objętych prognozą: **</b>	<b>800 000,00</b>	<b>800 000,00</b>	<b>900 000,00</b>	<b>900 000,00</b>	<b>900 000,00</b>	<b>900 000,00</b>	<b>900 000,00</b>
17.	<b>Wartość przejętych zobowiązań</b>	0,00	0,00	0,00	0,00	0,00	0,00	0,00
	w tym: od samorządowych samodzielnych publicznych zakładów opieki zdrowotnej	0,00	0,00	0,00	0,00	0,00	0,00	0,00
18.	<b>Kwoty ujęte w prognozie dochodów, wydatków i długu związane ze spłatą zobowiązań przejętych od spoz</b>							
	Dochody budżetowe z tytułu dotacji celowej z budżetu państwa o której mowa w art. 196 ustawy o działalności leczniczej	0,00	0,00	0,00	0,00	0,00	0,00	0,00
	Wysokość zobowiązań podlegających umorzeniu, o którym mowa w art. 190 ustawy o działalności leczniczej	0,00	0,00	0,00	0,00	0,00	0,00	0,00
	Wydatki na spłatę przejętych zobowiązań spoz likwidowanego na zasadach określonych w przepisach o działalności leczniczej	0,00	0,00	0,00	0,00	0,00	0,00	0,00
	Wydatki na spłatę przejętych zobowiązań spoz przekształconego na zasadach określonych w przepisach o działalności leczniczej, w tym:	0,00	0,00	0,00	0,00	0,00	0,00	0,00
	na spłatę przejętych zobowiązań spoz przekształconego na zasadach określonych w przepisach o działalności leczniczej, w wysokości w jakiej nie podlegają sfinansowaniu dotacją z budżetu państwa	0,00	0,00	0,00	0,00	0,00	0,00	0,00

\* środki, o których mowa w art. 5 ust. 1 pkt 2 ustawy o finansach publicznych z 2009 r.



Lp.	Wyszczególnienie	2020	2021	2022	2023	2024	2025	2026
-----	------------------	------	------	------	------	------	------	------

\*\* Przeznaczenie planowanej nadwyżki budżetowej jest szczegółowo opisane w objaśnien

Lp.	Wyszczególnienie	2027	2028	2029	2030	2031	2032	2033
<b>1.</b>	<b>Dochody ogółem</b>	<b>24 960 000,00</b>	<b>24 960 000,00</b>	<b>24 960 000,00</b>	<b>24 960 000,00</b>	<b>0,00</b>	<b>0,00</b>	<b>0,00</b>
	Dochody bieżące	23 560 000,00	23 560 000,00	23 560 000,00	23 560 000,00	0,00	0,00	0,00
	środki na programy, projekty lub zadania finansowane z udziałem środków, o których mowa w art. 5 ust. 1 pkt 2 ustawy, w tym:	0,00	0,00	0,00	0,00	0,00	0,00	0,00
	środki określone w art. 5 ust. 1 pkt 2 ustawy	0,00	0,00	0,00	0,00	0,00	0,00	0,00
	dochody majątkowe, w tym:	1 400 000,00	1 400 000,00	1 400 000,00	1 400 000,00	0,00	0,00	0,00
	ze sprzedaży majątku	0,00	0,00	0,00	0,00	0,00	0,00	0,00
	środki na programy, projekty lub zadania finansowane z udziałem środków, o których mowa w art. 5 ust. 1 pkt 2, w tym:	0,00	0,00	0,00	0,00	0,00	0,00	0,00
	środki określone w art. 5 ust. 1 pkt 2 ustawy	0,00	0,00	0,00	0,00	0,00	0,00	0,00
<b>2.</b>	<b>Wydatki ogółem</b>	<b>24 060 000,00</b>	<b>24 060 000,00</b>	<b>24 060 000,00</b>	<b>24 030 092,00</b>	<b>0,00</b>	<b>0,00</b>	<b>0,00</b>
	Wydatki bieżące	21 861 074,00	21 813 228,00	21 765 383,00	21 716 478,00	0,00	0,00	0,00
	Wydatki bieżące (bez odsetek i prowizji od: kredytów i pożyczek oraz wyemitowanych papierów wartościowych), w tym:	21 700 000,00	21 700 000,00	21 700 000,00	21 700 000,00	0,00	0,00	0,00
	z tytułu poręczeń i gwarancji	0,00	0,00	0,00	0,00	0,00	0,00	0,00
	w tym: gwarancje i poręczenia podlegające wyłączeniu z limitów spłaty zobowiązań z art. 243 ufp/169 sufp	0,00	0,00	0,00	0,00	0,00	0,00	0,00
	na pokrycie ujemnego wyniku finansowego samodzielnego publicznego zakładu opieki zdrowotnej	0,00	0,00	0,00	0,00	0,00	0,00	0,00
	na projekty realizowane przy udziale środków, o których mowa w art. 5 ust. 1 pkt 2, w tym:	0,00	0,00	0,00	0,00	0,00	0,00	0,00
	finansowane środkami określonymi w art. 5 ust. 1 pkt 2 ustawy	0,00	0,00	0,00	0,00	0,00	0,00	0,00
	wydatki bieżące na obsługę długu, w tym:	161 074,00	113 228,00	65 383,00	16 478,00	0,00	0,00	0,00
	odsetki i dyskonto	161 074,00	113 228,00	65 383,00	16 478,00	0,00	0,00	0,00
	Wydatki majątkowe, w tym:	2 198 926,00	2 246 772,00	2 294 617,00	2 313 614,00	0,00	0,00	0,00
	na projekty realizowane przy udziale środków, o których mowa w art. 5 ust. 1 pkt 2, w tym:	0,00	0,00	0,00	0,00	0,00	0,00	0,00
	finansowane środkami określonymi w art. 5 ust. 1 pkt 2 ustawy	0,00	0,00	0,00	0,00	0,00	0,00	0,00
<b>3.</b>	<b>Wynik budżetu</b>	<b>900 000,00</b>	<b>900 000,00</b>	<b>900 000,00</b>	<b>929 908,00</b>	<b>0,00</b>	<b>0,00</b>	<b>0,00</b>
<b>4.</b>	<b>Dochody bieżące - wydatki bieżące</b>	<b>1 698 926,00</b>	<b>1 746 772,00</b>	<b>1 794 617,00</b>	<b>1 843 522,00</b>	<b>0,00</b>	<b>0,00</b>	<b>0,00</b>
	<b>Dochody majątkowe - wydatki majątkowe</b>	<b>-798 926,00</b>	<b>-846 772,00</b>	<b>-894 617,00</b>	<b>-913 614,00</b>	<b>0,00</b>	<b>0,00</b>	<b>0,00</b>
<b>5.</b>	<b>Przychody budżetu</b>	<b>0,00</b>	<b>0,00</b>	<b>0,00</b>	<b>0,00</b>	<b>0,00</b>	<b>0,00</b>	<b>0,00</b>
	Nadwyżka budżetowa z lat ubiegłych angażowana w budżecie roku bieżącego	0,00	0,00	0,00	0,00	0,00	0,00	0,00
	w tym: na pokrycie deficytu budżetu	0,00	0,00	0,00	0,00	0,00	0,00	0,00
	Wolne środki, o których mowa w art. 217 ust.2 pkt 6 ufp, angażowane w budżecie roku bieżącego	0,00	0,00	0,00	0,00	0,00	0,00	0,00
	w tym: na pokrycie deficytu budżetu	0,00	0,00	0,00	0,00	0,00	0,00	0,00
	Kredyty, pożyczki, sprzedaż papierów wartościowych	0,00	0,00	0,00	0,00	0,00	0,00	0,00
	w tym: na pokrycie deficytu budżetu	0,00	0,00	0,00	0,00	0,00	0,00	0,00
	Inne przychody niezwiązane z zaciąganiem długu	0,00	0,00	0,00	0,00	0,00	0,00	0,00
	w tym: na pokrycie deficytu budżetu	0,00	0,00	0,00	0,00	0,00	0,00	0,00
<b>6.</b>	<b>Rozchody budżetu</b>	<b>900 000,00</b>	<b>900 000,00</b>	<b>900 000,00</b>	<b>929 908,00</b>	<b>0,00</b>	<b>0,00</b>	<b>0,00</b>
	Spłaty rat kapitałowych oraz wykup papierów wartościowych	900 000,00	900 000,00	900 000,00	929 908,00	0,00	0,00	0,00
	w tym: kwota wyłączeń z art. 243 ust. 3 pkt 1 ufp oraz art. 169 ust. 3 sufp przypadająca na dany rok	0,00	0,00	0,00	0,00	0,00	0,00	0,00
	Inne rozchody (bez spłaty długu, np. udzielane pożyczki)	0,00	0,00	0,00	0,00	0,00	0,00	0,00
<b>7.</b>	<b>Kwota długu</b>	<b>2 729 908,00</b>	<b>1 829 908,00</b>	<b>929 908,00</b>	<b>0,00</b>	<b>0,00</b>	<b>0,00</b>	<b>0,00</b>

Lp.	Wyszczególnienie	2027	2028	2029	2030	2031	2032	2033
	w tym: dług spłacany wydatkami (zobowiązania wymagalne, umowy zaliczane do kategorii kredytów i pożyczek, itp.)	0,00	0,00	0,00	0,00	0,00	0,00	0,00
8.	Łączna kwota wyłączeń z art. 170 ust. 3 sufp	0,00	0,00	0,00	0,00	0,00	0,00	0,00

Lp.	Wyszczególnienie	2027	2028	2029	2030	2031	2032	2033
9.	Zadłużenie/dochody ogółem - max 60% z art. 170 sufp (bez wyłączeń)	10,94%	7,33%	3,73%	0,00%	0,00%	0,00%	0,00%
9a.	Zadłużenie/dochody ogółem - max 60% z art. 170 sufp (po uwzględnieniu wyłączeń)	10,94%	7,33%	3,73%	0,00%	0,00%	0,00%	0,00%
10.	Planowana łączna kwota spłaty zobowiązań/dochody ogółem - max 15% z art. 169 sufp (bez wyłączeń)	4,25%	4,06%	3,87%	3,79%	0,00%	0,00%	0,00%
10a.	Planowana łączna kwota spłaty zobowiązań/dochody ogółem - max 15% z art. 169 sufp (po uwzględnieniu wyłączeń)	4,25%	4,06%	3,87%	3,79%	0,00%	0,00%	0,00%
11.	<b>Kwota zobowiązań przypadających do spłaty w danym roku budżetowym, podlegająca doliczeniu zgodnie z art. 244 ufp (zobowiązania związku współtworzonego przez JST)</b>	0,00	0,00	0,00	0,00	0,00	0,00	0,00
	<b>Art. 243 ustawy z dnia 27 sierpnia 2009 r. - w ujęciu rocznym</b>	6,81%	7,00%	7,19%	7,39%	0,00%	0,00%	0,00%
12.	Maksymalny dopuszczalny wskaźnik spłaty z art. 243 ufp (planistyczny)	6,43%	6,62%	6,81%	7,00%	0,00%	0,00%	0,00%
	Maksymalny dopuszczalny wskaźnik spłaty z art. 243 ufp (obliczony z Rb z wykonaniem roku N-1)	6,43%	6,62%	6,81%	7,00%	0,00%	0,00%	0,00%
13.	Relacja planowanej łącznej kwoty spłaty zobowiązań do dochodów (bez wyłączeń)	4,25%	4,06%	3,87%	3,79%	0,00%	0,00%	0,00%
13a.	Spełnienie wskaźnika spłaty z art. 243 ufp po uwzględnieniu art. 244 ufp (bez wyłączeń)	Spełnia	Spełnia	Spełnia	Spełnia	Spełnia	Spełnia	Spełnia
13b.	Spełnienie wskaźnika spłaty z art. 243 ufp (z wykonaniem N-1) po uwzględnieniu art. 244 ufp (bez wyłączeń)	Spełnia	Spełnia	Spełnia	Spełnia	Spełnia	Spełnia	Spełnia
14.	Relacja planowanej łącznej kwoty spłaty zobowiązań do dochodów (po uwzględnieniu wyłączeń)	4,25%	4,06%	3,87%	3,79%	0,00%	0,00%	0,00%
14a.	Spełnienie wskaźnika spłaty z art. 243 ufp po uwzględnieniu art. 244 ufp (po uwzględnieniu wyłączeń)	Spełnia	Spełnia	Spełnia	Spełnia	Spełnia	Spełnia	Spełnia
14b.	Spełnienie wskaźnika spłaty z art. 243 ufp (z wykonaniem N-1) po uwzględnieniu art. 244 ufp (po uwzględnieniu wyłączeń)	Spełnia	Spełnia	Spełnia	Spełnia	Spełnia	Spełnia	Spełnia
15.	<b>Informacja z art. 226 ust. 2, tj. wydatki:</b>	x	x	x	x	x	x	x
	na wynagrodzenia i składki od nich naliczane	7 900 000,00	7 900 000,00	7 900 000,00	7 900 000,00	0,00	0,00	0,00
	związane z funkcjonowaniem organów JST	2 500 000,00	2 500 000,00	2 500 000,00	2 500 000,00	0,00	0,00	0,00
	bieżące objęte limitem art. 226 ust. 4 ufp	0,00	0,00	0,00	0,00	0,00	0,00	0,00
	majątkowe objęte limitem art. 226 ust. 4 ufp	0,00	0,00	0,00	0,00	0,00	0,00	0,00
16.	<b>Przeznaczenie nadwyżki w poszczególnych latach objętych prognozą: **</b>	900 000,00	900 000,00	900 000,00	929 908,00	0,00	0,00	0,00
17.	<b>Wartość przejętych zobowiązań</b>	0,00	0,00	0,00	0,00	0,00	0,00	0,00
	w tym: od samorządowych samodzielnych publicznych zakładów opieki zdrowotnej	0,00	0,00	0,00	0,00	0,00	0,00	0,00
18.	<b>Kwoty ujęte w prognozie dochodów, wydatków i długu związane ze spłatą zobowiązań przejętych od spoz</b>							
	Dochody budżetowe z tytułu dotacji celowej z budżetu państwa o której mowa w art. 196 ustawy o działalności leczniczej	0,00	0,00	0,00	0,00	0,00	0,00	0,00
	Wysokość zobowiązań podlegających umorzeniu, o którym mowa w art. 190 ustawy o działalności leczniczej	0,00	0,00	0,00	0,00	0,00	0,00	0,00
	Wydatki na spłatę przejętych zobowiązań spoz likwidowanego na zasadach określonych w przepisach o działalności leczniczej	0,00	0,00	0,00	0,00	0,00	0,00	0,00
	Wydatki na spłatę przejętych zobowiązań spoz przekształconego na zasadach określonych w przepisach o działalności leczniczej, w tym:	0,00	0,00	0,00	0,00	0,00	0,00	0,00
	na spłatę przejętych zobowiązań spoz przekształconego na zasadach określonych w przepisach o działalności leczniczej, w wysokości w jakiej nie podlegają sfinansowaniu dotacją z budżetu państwa	0,00	0,00	0,00	0,00	0,00	0,00	0,00

\* środki, o których mowa w art. 5 ust. 1 pkt 2 ustawy o finansach publicznych z 2009 r.

Lp.	Wyszczególnienie	2027	2028	2029	2030	2031	2032	2033
-----	------------------	------	------	------	------	------	------	------

\*\* Przeznaczenie planowanej nadwyżki budżetowej jest szczegółowo opisane w objaśnien

Lp.	Wyszczególnienie	2034	2035	2036	2037	2038	2039	2040
<b>1.</b>	<b>Dochody ogółem</b>	<b>0,00</b>	<b>0,00</b>	<b>0,00</b>	<b>0,00</b>	<b>0,00</b>	<b>0,00</b>	<b>0,00</b>
	Dochody bieżące	0,00	0,00	0,00	0,00	0,00	0,00	0,00
	środki na programy, projekty lub zadania finansowane z udziałem środków, o których mowa w art. 5 ust. 1 pkt 2 ustawy, w tym:	0,00	0,00	0,00	0,00	0,00	0,00	0,00
	środki określone w art. 5 ust. 1 pkt 2 ustawy	0,00	0,00	0,00	0,00	0,00	0,00	0,00
	dochody majątkowe, w tym:	0,00	0,00	0,00	0,00	0,00	0,00	0,00
	ze sprzedaży majątku	0,00	0,00	0,00	0,00	0,00	0,00	0,00
	środki na programy, projekty lub zadania finansowane z udziałem środków, o których mowa w art. 5 ust. 1 pkt 2, w tym:	0,00	0,00	0,00	0,00	0,00	0,00	0,00
	środki określone w art. 5 ust. 1 pkt 2 ustawy	0,00	0,00	0,00	0,00	0,00	0,00	0,00
<b>2.</b>	<b>Wydatki ogółem</b>	<b>0,00</b>	<b>0,00</b>	<b>0,00</b>	<b>0,00</b>	<b>0,00</b>	<b>0,00</b>	<b>0,00</b>
	Wydatki bieżące	0,00	0,00	0,00	0,00	0,00	0,00	0,00
	Wydatki bieżące (bez odsetek i prowizji od: kredytów i pożyczek oraz wyemitowanych papierów wartościowych), w tym:	0,00	0,00	0,00	0,00	0,00	0,00	0,00
	z tytułu poręczeń i gwarancji	0,00	0,00	0,00	0,00	0,00	0,00	0,00
	w tym: gwarancje i poręczenia podlegające wyłączeniu z limitów spłaty zobowiązań z art. 243 ufp/169 sufp	0,00	0,00	0,00	0,00	0,00	0,00	0,00
	na pokrycie ujemnego wyniku finansowego samodzielnego publicznego zakładu opieki zdrowotnej	0,00	0,00	0,00	0,00	0,00	0,00	0,00
	na projekty realizowane przy udziale środków, o których mowa w art. 5 ust. 1 pkt 2, w tym:	0,00	0,00	0,00	0,00	0,00	0,00	0,00
	finansowane środkami określonymi w art. 5 ust. 1 pkt 2 ustawy	0,00	0,00	0,00	0,00	0,00	0,00	0,00
	wydatki bieżące na obsługę długu, w tym:	0,00	0,00	0,00	0,00	0,00	0,00	0,00
	odsetki i dyskonto	0,00	0,00	0,00	0,00	0,00	0,00	0,00
	Wydatki majątkowe, w tym:	0,00	0,00	0,00	0,00	0,00	0,00	0,00
	na projekty realizowane przy udziale środków, o których mowa w art. 5 ust. 1 pkt 2, w tym:	0,00	0,00	0,00	0,00	0,00	0,00	0,00
	finansowane środkami określonymi w art. 5 ust. 1 pkt 2 ustawy	0,00	0,00	0,00	0,00	0,00	0,00	0,00
<b>3.</b>	<b>Wynik budżetu</b>	<b>0,00</b>	<b>0,00</b>	<b>0,00</b>	<b>0,00</b>	<b>0,00</b>	<b>0,00</b>	<b>0,00</b>
<b>4.</b>	<b>Dochody bieżące - wydatki bieżące</b>	<b>0,00</b>	<b>0,00</b>	<b>0,00</b>	<b>0,00</b>	<b>0,00</b>	<b>0,00</b>	<b>0,00</b>
	<b>Dochody majątkowe - wydatki majątkowe</b>	<b>0,00</b>	<b>0,00</b>	<b>0,00</b>	<b>0,00</b>	<b>0,00</b>	<b>0,00</b>	<b>0,00</b>
<b>5.</b>	<b>Przychody budżetu</b>	<b>0,00</b>	<b>0,00</b>	<b>0,00</b>	<b>0,00</b>	<b>0,00</b>	<b>0,00</b>	<b>0,00</b>
	Nadwyżka budżetowa z lat ubiegłych angażowana w budżecie roku bieżącego	0,00	0,00	0,00	0,00	0,00	0,00	0,00
	w tym: na pokrycie deficytu budżetu	0,00	0,00	0,00	0,00	0,00	0,00	0,00
	Wolne środki, o których mowa w art. 217 ust.2 pkt 6 ufp, angażowane w budżecie roku bieżącego	0,00	0,00	0,00	0,00	0,00	0,00	0,00
	w tym: na pokrycie deficytu budżetu	0,00	0,00	0,00	0,00	0,00	0,00	0,00
	Kredyty, pożyczki, sprzedaż papierów wartościowych	0,00	0,00	0,00	0,00	0,00	0,00	0,00
	w tym: na pokrycie deficytu budżetu	0,00	0,00	0,00	0,00	0,00	0,00	0,00
	Inne przychody niezwiązane z zaciąganiem długu	0,00	0,00	0,00	0,00	0,00	0,00	0,00
	w tym: na pokrycie deficytu budżetu	0,00	0,00	0,00	0,00	0,00	0,00	0,00
<b>6.</b>	<b>Rozchody budżetu</b>	<b>0,00</b>	<b>0,00</b>	<b>0,00</b>	<b>0,00</b>	<b>0,00</b>	<b>0,00</b>	<b>0,00</b>
	Spłaty rat kapitałowych oraz wykup papierów wartościowych	0,00	0,00	0,00	0,00	0,00	0,00	0,00
	w tym: kwota wyłączeń z art. 243 ust. 3 pkt 1 ufp oraz art. 169 ust. 3 sufp przypadająca na dany rok	0,00	0,00	0,00	0,00	0,00	0,00	0,00
	Inne rozchody (bez spłaty długu, np. udzielane pożyczki)	0,00	0,00	0,00	0,00	0,00	0,00	0,00
<b>7.</b>	<b>Kwota długu</b>	<b>0,00</b>	<b>0,00</b>	<b>0,00</b>	<b>0,00</b>	<b>0,00</b>	<b>0,00</b>	<b>0,00</b>

Lp.	Wyszczególnienie	2034	2035	2036	2037	2038	2039	2040
	w tym: dług spłacany wydatkami (zobowiązania wymagalne, umowy zaliczane do kategorii kredytów i pożyczek, itp.)	0,00	0,00	0,00	0,00	0,00	0,00	0,00
8.	Łączna kwota wyłączeń z art. 170 ust. 3 sufp	0,00	0,00	0,00	0,00	0,00	0,00	0,00

Lp.	Wyszczególnienie	2034	2035	2036	2037	2038	2039	2040
9.	Zadłużenie/dochody ogółem - max 60% z art. 170 sufp (bez wyłączeń)	0,00%	0,00%	0,00%	0,00%	0,00%	0,00%	0,00%
9a.	Zadłużenie/dochody ogółem - max 60% z art. 170 sufp (po uwzględnieniu wyłączeń)	0,00%	0,00%	0,00%	0,00%	0,00%	0,00%	0,00%
10.	Planowana łączna kwota spłaty zobowiązań/dochody ogółem - max 15% z art. 169 sufp (bez wyłączeń)	0,00%	0,00%	0,00%	0,00%	0,00%	0,00%	0,00%
10a.	Planowana łączna kwota spłaty zobowiązań/dochody ogółem - max 15% z art. 169 sufp (po uwzględnieniu wyłączeń)	0,00%	0,00%	0,00%	0,00%	0,00%	0,00%	0,00%
11.	<b>Kwota zobowiązań przypadających do spłaty w danym roku budżetowym, podlegająca doliczeniu zgodnie z art. 244 ufp (zobowiązania związku współtworzonego przez JST)</b>	0,00	0,00	0,00	0,00	0,00	0,00	0,00
	<b>Art. 243 ustawy z dnia 27 sierpnia 2009 r. - w ujęciu rocznym</b>	0,00%	0,00%	0,00%	0,00%	0,00%	0,00%	0,00%
12.	Maksymalny dopuszczalny wskaźnik spłaty z art. 243 ufp ( <b>planistyczny</b> )	0,00%	0,00%	0,00%	0,00%	0,00%	0,00%	0,00%
	Maksymalny dopuszczalny wskaźnik spłaty z art. 243 ufp ( <b>obliczony z Rb z wykonaniem roku N-1</b> )	0,00%	0,00%	0,00%	0,00%	0,00%	0,00%	0,00%
13.	Relacja planowanej łącznej kwoty spłaty zobowiązań do dochodów (bez wyłączeń)	0,00%	0,00%	0,00%	0,00%	0,00%	0,00%	0,00%
13a.	Spełnienie wskaźnika spłaty z art. 243 ufp po uwzględnieniu art. 244 ufp (bez wyłączeń)	Spełnia	Spełnia	Spełnia	Spełnia	Spełnia	Spełnia	Spełnia
13b.	Spełnienie wskaźnika spłaty z art. 243 ufp ( <b>z wykonaniem N-1</b> ) po uwzględnieniu art. 244 ufp (bez wyłączeń)	Spełnia	Spełnia	Spełnia	Spełnia	Spełnia	Spełnia	Spełnia
14.	Relacja planowanej łącznej kwoty spłaty zobowiązań do dochodów (po uwzględnieniu wyłączeń)	0,00%	0,00%	0,00%	0,00%	0,00%	0,00%	0,00%
14a.	Spełnienie wskaźnika spłaty z art. 243 ufp po uwzględnieniu art. 244 ufp (po uwzględnieniu wyłączeń)	Spełnia	Spełnia	Spełnia	Spełnia	Spełnia	Spełnia	Spełnia
14b.	Spełnienie wskaźnika spłaty z art. 243 ufp ( <b>z wykonaniem N-1</b> ) po uwzględnieniu art. 244 ufp (po uwzględnieniu wyłączeń)	Spełnia	Spełnia	Spełnia	Spełnia	Spełnia	Spełnia	Spełnia
15.	<b>Informacja z art. 226 ust. 2, tj. wydatki:</b>	x	x	x	x	x	x	x
	na wynagrodzenia i składki od nich naliczane	0,00	0,00	0,00	0,00	0,00	0,00	0,00
	związane z funkcjonowaniem organów JST	0,00	0,00	0,00	0,00	0,00	0,00	0,00
	bieżące objęte limitem art. 226 ust. 4 ufp	0,00	0,00	0,00	0,00	0,00	0,00	0,00
	majątkowe objęte limitem art. 226 ust. 4 ufp	0,00	0,00	0,00	0,00	0,00	0,00	0,00
16.	<b>Przeznaczenie nadwyżki w poszczególnych latach objętych prognozą: **</b>	0,00	0,00	0,00	0,00	0,00	0,00	0,00
17.	<b>Wartość przejętych zobowiązań</b>	0,00	0,00	0,00	0,00	0,00	0,00	0,00
	w tym: od samorządowych samodzielnych publicznych zakładów opieki zdrowotnej	0,00	0,00	0,00	0,00	0,00	0,00	0,00
18.	<b>Kwoty ujęte w prognozie dochodów, wydatków i długu związane ze spłatą zobowiązań przejętych od spoz</b>							
	Dochody budżetowe z tytułu dotacji celowej z budżetu państwa o której mowa w art. 196 ustawy o działalności leczniczej	0,00	0,00	0,00	0,00	0,00	0,00	0,00
	Wysokość zobowiązań podlegających umorzeniu, o którym mowa w art. 190 ustawy o działalności leczniczej	0,00	0,00	0,00	0,00	0,00	0,00	0,00
	Wydatki na spłatę przejętych zobowiązań spoz likwidowanego na zasadach określonych w przepisach o działalności leczniczej	0,00	0,00	0,00	0,00	0,00	0,00	0,00
	Wydatki na spłatę przejętych zobowiązań spoz przekształconego na zasadach określonych w przepisach o działalności leczniczej, w tym:	0,00	0,00	0,00	0,00	0,00	0,00	0,00
	na spłatę przejętych zobowiązań spoz przekształconego na zasadach określonych w przepisach o działalności leczniczej, w wysokości w jakiej nie podlegają sfinansowaniu dotacją z budżetu państwa	0,00	0,00	0,00	0,00	0,00	0,00	0,00

\* środki, o których mowa w art. 5 ust. 1 pkt 2 ustawy o finansach publicznych z 2009 r.



Lp.	Wyszczególnienie	2034	2035	2036	2037	2038	2039	2040
-----	------------------	------	------	------	------	------	------	------

\*\* Przeznaczenie planowanej nadwyżki budżetowej jest szczegółowo opisane w objaśnien

Lp.	Wyszczególnienie	2041	2042	2043
<b>1.</b>	<b>Dochody ogółem</b>	<b>0,00</b>	<b>0,00</b>	<b>0,00</b>
	Dochody bieżące	0,00	0,00	0,00
	środki na programy, projekty lub zadania finansowane z udziałem środków, o których mowa w art. 5 ust. 1 pkt 2 ustawy, w tym:	0,00	0,00	0,00
	środki określone w art. 5 ust. 1 pkt 2 ustawy	0,00	0,00	0,00
	dochody majątkowe, w tym:	0,00	0,00	0,00
	ze sprzedaży majątku	0,00	0,00	0,00
	środki na programy, projekty lub zadania finansowane z udziałem środków, o których mowa w art. 5 ust. 1 pkt 2, w tym:	0,00	0,00	0,00
	środki określone w art. 5 ust. 1 pkt 2 ustawy	0,00	0,00	0,00
<b>2.</b>	<b>Wydatki ogółem</b>	<b>0,00</b>	<b>0,00</b>	<b>0,00</b>
	Wydatki bieżące	0,00	0,00	0,00
	Wydatki bieżące (bez odsetek i prowizji od: kredytów i pożyczek oraz wyemitowanych papierów wartościowych), w tym:	0,00	0,00	0,00
	z tytułu poręczeń i gwarancji	0,00	0,00	0,00
	w tym: gwarancje i poręczenia podlegające wyłączeniu z limitów spłaty zobowiązań z art. 243 ufp/169 sufp	0,00	0,00	0,00
	na pokrycie ujemnego wyniku finansowego samodzielnego publicznego zakładu opieki zdrowotnej	0,00	0,00	0,00
	na projekty realizowane przy udziale środków, o których mowa w art. 5 ust. 1 pkt 2, w tym:	0,00	0,00	0,00
	finansowane środkami określonymi w art. 5 ust. 1 pkt 2 ustawy	0,00	0,00	0,00
	wydatki bieżące na obsługę długu, w tym:	0,00	0,00	0,00
	odsetki i dyskonto	0,00	0,00	0,00
	Wydatki majątkowe, w tym:	0,00	0,00	0,00
	na projekty realizowane przy udziale środków, o których mowa w art. 5 ust. 1 pkt 2, w tym:	0,00	0,00	0,00
	finansowane środkami określonymi w art. 5 ust. 1 pkt 2 ustawy	0,00	0,00	0,00
<b>3.</b>	<b>Wynik budżetu</b>	<b>0,00</b>	<b>0,00</b>	<b>0,00</b>
<b>4.</b>	<b>Dochody bieżące - wydatki bieżące</b>	<b>0,00</b>	<b>0,00</b>	<b>0,00</b>
	<b>Dochody majątkowe - wydatki majątkowe</b>	<b>0,00</b>	<b>0,00</b>	<b>0,00</b>
<b>5.</b>	<b>Przychody budżetu</b>	<b>0,00</b>	<b>0,00</b>	<b>0,00</b>
	Nadwyżka budżetowa z lat ubiegłych angażowana w budżecie roku bieżącego	0,00	0,00	0,00
	w tym: na pokrycie deficytu budżetu	0,00	0,00	0,00
	Wolne środki, o których mowa w art. 217 ust.2 pkt 6 ufp, angażowane w budżecie roku bieżącego	0,00	0,00	0,00
	w tym: na pokrycie deficytu budżetu	0,00	0,00	0,00
	Kredyty, pożyczki, sprzedaż papierów wartościowych	0,00	0,00	0,00
	w tym: na pokrycie deficytu budżetu	0,00	0,00	0,00
	Inne przychody niezwiązane z zaciąganiem długu	0,00	0,00	0,00
	w tym: na pokrycie deficytu budżetu	0,00	0,00	0,00
<b>6.</b>	<b>Rozchody budżetu</b>	<b>0,00</b>	<b>0,00</b>	<b>0,00</b>
	Spłaty rat kapitałowych oraz wykup papierów wartościowych	0,00	0,00	0,00
	w tym: kwota wyłączeń z art. 243 ust. 3 pkt 1 ufp oraz art. 169 ust. 3 sufp przypadająca na dany rok	0,00	0,00	0,00
	Inne rozchody (bez spłaty długu, np. udzielane pożyczki)	0,00	0,00	0,00
<b>7.</b>	<b>Kwota długu</b>	<b>0,00</b>	<b>0,00</b>	<b>0,00</b>

Lp.	Wyszczególnienie	2041	2042	2043
	w tym: dług spłacany wydatkami (zobowiązania wymagalne, umowy zaliczane do kategorii kredytów i pożyczek, itp.)	0,00	0,00	0,00
8.	<b>Łączna kwota wyłączeń z art. 170 ust. 3 sufp</b>	0,00	0,00	0,00

Lp.	Wyszczególnienie	2041	2042	2043
9.	Zadłużenie/dochody ogółem - max 60% z art. 170 sufp (bez wyłączeń)	0,00%	0,00%	0,00%
9a.	Zadłużenie/dochody ogółem - max 60% z art. 170 sufp (po uwzględnieniu wyłączeń)	0,00%	0,00%	0,00%
10.	Planowana łączna kwota spłaty zobowiązań/dochody ogółem - max 15% z art. 169 sufp (bez wyłączeń)	0,00%	0,00%	0,00%
10a.	Planowana łączna kwota spłaty zobowiązań/dochody ogółem - max 15% z art. 169 sufp (po uwzględnieniu wyłączeń)	0,00%	0,00%	0,00%
11.	<b>Kwota zobowiązań przypadających do spłaty w danym roku budżetowym, podlegająca doliczeniu zgodnie z art. 244 ufp (zobowiązania związku współtworzonego przez JST)</b>	0,00	0,00	0,00
	<b>Art. 243 ustawy z dnia 27 sierpnia 2009 r. - w ujęciu rocznym</b>	0,00%	0,00%	0,00%
12.	Maksymalny dopuszczalny wskaźnik spłaty z art. 243 ufp ( <b>planistyczny</b> )	0,00%	0,00%	0,00%
	Maksymalny dopuszczalny wskaźnik spłaty z art. 243 ufp ( <b>obliczony z Rb z wykonaniem roku N-1</b> )	0,00%	0,00%	0,00%
13.	Relacja planowanej łącznej kwoty spłaty zobowiązań do dochodów (bez wyłączeń)	0,00%	0,00%	0,00%
13a.	Spełnienie wskaźnika spłaty z art. 243 ufp po uwzględnieniu art. 244 ufp (bez wyłączeń)	Spełnia	Spełnia	Spełnia
13b.	Spełnienie wskaźnika spłaty z art. 243 ufp ( <b>z wykonaniem N-1</b> ) po uwzględnieniu art. 244 ufp (bez wyłączeń)	Spełnia	Spełnia	Spełnia
14.	Relacja planowanej łącznej kwoty spłaty zobowiązań do dochodów (po uwzględnieniu wyłączeń)	0,00%	0,00%	0,00%
14a.	Spełnienie wskaźnika spłaty z art. 243 ufp po uwzględnieniu art. 244 ufp (po uwzględnieniu wyłączeń)	Spełnia	Spełnia	Spełnia
14b.	Spełnienie wskaźnika spłaty z art. 243 ufp ( <b>z wykonaniem N-1</b> ) po uwzględnieniu art. 244 ufp (po uwzględnieniu wyłączeń)	Spełnia	Spełnia	Spełnia
15.	<b>Informacja z art. 226 ust. 2, tj. wydatki:</b>	x	x	x
	na wynagrodzenia i składki od nich naliczane	0,00	0,00	0,00
	związane z funkcjonowaniem organów JST	0,00	0,00	0,00
	bieżące objęte limitem art. 226 ust. 4 ufp	0,00	0,00	0,00
	majątkowe objęte limitem art. 226 ust. 4 ufp	0,00	0,00	0,00
16.	<b>Przeznaczenie nadwyżki w poszczególnych latach objętych prognozą: **</b>	0,00	0,00	0,00
17.	<b>Wartość przejętych zobowiązań</b>	0,00	0,00	0,00
	w tym: od samorządowych samodzielnych publicznych zakładów opieki zdrowotnej	0,00	0,00	0,00
18.	<b>Kwoty ujęte w prognozie dochodów, wydatków i długu związane ze spłatą zobowiązań przejętych od spzoz</b>			
	Dochody budżetowe z tytułu dotacji celowej z budżetu państwa o której mowa w art. 196 ustawy o działalności leczniczej	0,00	0,00	0,00
	Wysokość zobowiązań podlegających umorzeniu, o którym mowa w art. 190 ustawy o działalności leczniczej	0,00	0,00	0,00
	Wydatki na spłatę przejętych zobowiązań spzoz likwidowanego na zasadach określonych w przepisach o działalności leczniczej	0,00	0,00	0,00
	Wydatki na spłatę przejętych zobowiązań spzoz przekształconego na zasadach określonych w przepisach o działalności leczniczej, w tym:	0,00	0,00	0,00
	na spłatę przejętych zobowiązań spzoz przekształconego na zasadach określonych w przepisach o działalności leczniczej, w wysokości w jakiej nie podlegają sfinansowaniu dotacją z budżetu państwa	0,00	0,00	0,00

\* środki, o których mowa w art. 5 ust. 1 pkt 2 ustawy o finansach publicznych z 2009 r.

Lp.	Wyszczególnienie	2041	2042	2043
-----	------------------	------	------	------

\*\* Przeznaczenie planowanej nadwyżki budżetowej jest szczegółowo opisane w objaśnien

Lp.	Wyszczególnienie	2013	2014	2015	2016	2017	2018
	<b>Dochody ogółem, z tego:</b>	25 068 945,00	24 960 000,00	24 960 000,00	24 960 000,00	24 960 000,00	24 960 000,00
	dochody bieżące, w tym:	23 566 178,00	23 560 000,00	23 560 000,00	23 560 000,00	23 560 000,00	23 560 000,00
	środki na programy, projekty lub zadania finansowane z udziałem środków, o których mowa w art. 5 ust. 1 pkt 2 ustawy, w tym:	19 500,00	0,00	0,00	0,00	0,00	0,00
	środki określone w art. 5 ust. 1 pkt 2 ustawy	16 575,00	0,00	0,00	0,00	0,00	0,00
	dochody majątkowe, w tym:	1 502 767,00	1 400 000,00	1 400 000,00	1 400 000,00	1 400 000,00	1 400 000,00
	ze sprzedaży majątku	397 905,00	300 000,00	300 000,00	300 000,00	250 000,00	180 000,00
	środki na programy, projekty lub zadania finansowane z udziałem środków, o których mowa w art. 5 ust. 1 pkt 2, w tym:	1 044 695,00	0,00	0,00	0,00	0,00	0,00
	środki określone w art. 5 ust. 1 pkt 2 ustawy	1 044 695,00	0,00	0,00	0,00	0,00	0,00
	<b>Wydatki bieżące (bez odsetek i prowizji od: kredytów i pożyczek oraz wyemitowanych papierów wartościowych), w tym:</b>	21 441 283,00	21 700 000,00	21 700 000,00	21 700 000,00	21 700 000,00	21 700 000,00
	na wynagrodzenia i składki od nich naliczane	7 790 638,00	7 900 000,00	7 900 000,00	7 900 000,00	7 900 000,00	7 900 000,00
	związane z funkcjonowaniem organów JST	2 415 500,00	2 500 000,00	2 500 000,00	2 500 000,00	2 500 000,00	2 500 000,00
	z tytułu gwarancji i poręczeń, w tym:	0,00	0,00	0,00	0,00	0,00	0,00
	gwarancje i poręczenia podlegające wyłączeniu z limitów spłaty zobowiązań z art. 243 ufp/169sufp	0,00	0,00	0,00	0,00	0,00	0,00
	na pokrycie ujemnego wyniku finansowego samodzielnego publicznego zakładu opieki zdrowotnej	0,00	0,00	0,00	0,00	0,00	0,00
	wydatki bieżące objęte limitem art. 226 ust. 4 ufp	19 500,00	0,00	0,00	0,00	0,00	0,00
	na projekty realizowane przy udziale środków, o których mowa w art. 5 ust. 1 pkt 2, w tym:	19 500,00	0,00	0,00	0,00	0,00	0,00
	finansowane środkami określonymi w art. 5 ust. 1 pkt 2 ustawy	16 575,00	0,00	0,00	0,00	0,00	0,00
	<b>Różnica (1-2)</b>	3 627 662,00	3 260 000,00	3 260 000,00	3 260 000,00	3 260 000,00	3 260 000,00
	<b>Nadwyżka budżetowa z lat ubiegłych angażowana w budżecie roku bieżącego</b>	0,00	0,00	0,00	0,00	0,00	0,00
	w tym: na pokrycie deficytu budżetu	0,00	0,00	0,00	0,00	0,00	0,00
	<b>Wolne środki, o których mowa w art. 217 ust. 2 pkt 6 ufp, angażowane w budżecie roku bieżącego</b>	0,00	0,00	0,00	0,00	0,00	0,00
	w tym: na pokrycie deficytu budżetu	0,00	0,00	0,00	0,00	0,00	0,00
	<b>Inne przychody nie związane z zaciąganiem długu</b>	0,00	0,00	0,00	0,00	0,00	0,00
	w tym: na pokrycie deficytu budżetu	0,00	0,00	0,00	0,00	0,00	0,00
	<b>Środki do dyspozycji (3+4+5)</b>	3 627 662,00	3 260 000,00	3 260 000,00	3 260 000,00	3 260 000,00	3 260 000,00
	<b>Spłata i obsługa długu, z tego:</b>	12 859 487,00	869 577,00	869 577,00	1 359 804,00	1 328 836,00	1 393 737,00
	rozchody z tytułu spłaty rat kapitałowych oraz wykupu papierów wartościowych, w tym:	12 118 331,00	138 421,00	138 421,00	638 421,00	638 421,00	738 421,00
	kwota wyłączeń z art. 243 ust. 3 pkt 1 ufp oraz art. 169 ust. 3 sufp przypadająca na dany rok budżetowy	0,00	0,00	0,00	0,00	0,00	0,00
	wydatki bieżące na obsługę długu, w tym:	741 156,00	731 156,00	731 156,00	721 383,00	690 415,00	655 316,00
	odsetki i dyskonto	741 156,00	731 156,00	731 156,00	721 383,00	690 415,00	655 316,00
	<b>Inne rozchody (bez spłaty długu np. udzielane pożyczki)</b>	0,00	0,00	0,00	0,00	0,00	0,00
	<b>Środki do dyspozycji (6-7-8)</b>	-9 231 825,00	2 390 423,00	2 390 423,00	1 900 196,00	1 931 164,00	1 866 263,00

Lp.	Wyszczególnienie	2013	2014	2015	2016	2017	2018
	<b>Wydatki majątkowe, w tym:</b>	2 748 085,00	2 390 423,00	2 390 423,00	1 900 196,00	1 931 164,00	1 866 263,00
	wydatki majątkowe objęte limitem art. 226 ust. 4 ufp	354 500,00	826 439,88	0,00	0,00	0,00	0,00
	na projekty realizowane przy udziale środków, o których mowa w art. 5 ust. 1 pkt 2, w tym:	1 733 025,00	826 439,88	0,00	0,00	0,00	0,00
	finansowane środkami określonymi w art. 5 ust. 1 pkt 2 ustawy	1 044 695,00	0,00	0,00	0,00	0,00	0,00
	<b>Kredyty, pożyczki, sprzedaż papierów wartościowych</b>	11 979 910,00	0,00	0,00	0,00	0,00	0,00
	w tym: na pokrycie deficytu budżetu	0,00	0,00	0,00	0,00	0,00	0,00
	<b>Rozliczenie budżetu (9-10+11)</b>	0,00	0,00	0,00	0,00	0,00	0,00
	<b>Kwota długu, w tym:</b>	12 751 968,00	12 613 547,00	12 475 126,00	11 836 705,00	11 198 284,00	10 459 863,00
	dług spłacany wydatkami (zobowiązania wymagalne, umowy zaliczane do kategorii kredytów i pożyczek, itp.)	0,00	0,00	0,00	0,00	0,00	0,00
	<b>Łączna kwota wyłączeń z art. 170 ust. 3 sufp</b>	0,00	0,00	0,00	0,00	0,00	0,00
	<b>Kwota zobowiązań związku współtworzonego przez jst przypadających do spłaty w danym roku budżetowym podlegająca doliczeniu zgodnie z art. 244 ufp</b>	0,00	0,00	0,00	0,00	0,00	0,00
	<b>Kwoty nadwyżki budżetowej planowanej w poszczególnych latach objętych prognozą **</b>	138 421,00	138 421,00	138 421,00	638 421,00	638 421,00	738 421,00
	<b>Wartość przejętych zobowiązań, w tym:</b>	0,00	0,00	0,00	0,00	0,00	0,00
	od spzoz	0,00	0,00	0,00	0,00	0,00	0,00
	Kwoty ujęte w prognozie dochodów, wydatków i długu związane ze spłatą zobowiązań przejętych od spzoz						
	Dochody budżetowe z tytułu dotacji celowej z budżetu państwa o której mowa w art. 196 ustawy o działalności leczniczej	0,00	0,00	0,00	0,00	0,00	0,00
	Wysokość zobowiązań podlegających umorzeniu, o którym mowa w art. 190 ustawy o działalności leczniczej	0,00	0,00	0,00	0,00	0,00	0,00
	Wydatki na spłatę przejętych zobowiązań spzoz likwidowanego na zasadach określonych w przepisach o działalności leczniczej	0,00	0,00	0,00	0,00	0,00	0,00
	Wydatki na spłatę przejętych zobowiązań spzoz przekształconego na zasadach określonych w przepisach o działalności leczniczej, w tym:	0,00	0,00	0,00	0,00	0,00	0,00
	na spłatę przejętych zobowiązań spzoz przekształconego na zasadach określonych w przepisach o działalności leczniczej, w wysokości w jakiej nie podlegają sfinansowaniu dotacją z budżetu państwa	0,00	0,00	0,00	0,00	0,00	0,00
	Zadłużenie/dochody ogółem - max 60% z art. 170 sufp (bez wyłączeń)	50,9%	50,5%	50,0%	47,4%	44,9%	41,9%
	Zadłużenie/dochody ogółem - max 60% z art. 170 sufp (po uwzględnieniu wyłączeń)	50,9%	50,5%	50,0%	47,4%	44,9%	41,9%
	Planowana łączna kwota spłaty zobowiązań/dochody ogółem - max 15% z art. 169 sufp (bez wyłączeń)	51,3%	3,5%	3,5%	5,5%	5,3%	5,6%
	Planowana łączna kwota spłaty zobowiązań/dochody ogółem - max 15% z art. 169 sufp (po uwzględnieniu wyłączeń)	51,3%	3,5%	3,5%	5,5%	5,3%	5,6%

Lp.	Wyszczególnienie	2013	2014	2015	2016	2017	2018
	Relacja (Db-Wb+Dsm)/Do, o której mowa w art. 243 w danym roku	7,1%	5,7%	5,7%	5,8%	5,7%	5,6%
	Maksymalny dopuszczalny wskaźnik spłaty z art. 243 ufp	5,7%	6,9%	6,7%	6,2%	5,7%	5,7%
	Maksymalny dopuszczalny wskaźnik spłaty z art. 243 ufp (z wykonaniem za rok N-1)	5,6%	6,9%	6,7%	6,2%	5,7%	5,7%
	Relacja planowanej łącznej kwoty spłaty zobowiązań do dochodów (ze związkiem oraz bez wyłączeń)	51,3%	3,5%	3,5%	5,5%	5,3%	5,6%
	<b>Spełnienie wskaźnika spłaty z art. 243 ufp po uwzględnieniu art. 244 ufp (bez wyłączeń) (planistycznego)</b>	Nie spełnia	Spełnia	Spełnia	Spełnia	Spełnia	Spełnia
	<b>Spełnienie wskaźnika spłaty z art. 243 ufp po uwzględnieniu art. 244 ufp (bez wyłączeń) (z wykonaniem za rok N-1)</b>	Nie spełnia	Spełnia	Spełnia	Spełnia	Spełnia	Spełnia
	Relacja planowanej łącznej kwoty spłaty zobowiązań do dochodów (po uwzględnieniu wyłączeń UE)	51,3%	3,5%	3,5%	5,5%	5,3%	5,6%
	<b>Spełnienie wskaźnika spłaty z art. 243 ufp po uwzględnieniu art. 244 ufp (po uwzględnieniu wyłączeń UE) (planistycznego)</b>	Nie spełnia	Spełnia	Spełnia	Spełnia	Spełnia	Spełnia
	<b>Spełnienie wskaźnika spłaty z art. 243 ufp po uwzględnieniu art. 244 ufp (po uwzględnieniu wyłączeń UE) (z wykonaniem za rok N-1)</b>	Nie spełnia	Spełnia	Spełnia	Spełnia	Spełnia	Spełnia
	<b>Dochody bieżące</b>	23 566 178,00	23 560 000,00	23 560 000,00	23 560 000,00	23 560 000,00	23 560 000,00
	<b>Wydatki bieżące razem</b>	22 182 439,00	22 431 156,00	22 431 156,00	22 421 383,00	22 390 415,00	22 355 316,00
	<b>Dochody bieżące - wydatki bieżące</b>	1 383 739,00	1 128 844,00	1 128 844,00	1 138 617,00	1 169 585,00	1 204 684,00
	<b>Dochody ogółem</b>	25 068 945,00	24 960 000,00	24 960 000,00	24 960 000,00	24 960 000,00	24 960 000,00
	<b>Wydatki ogółem</b>	24 930 524,00	24 821 579,00	24 821 579,00	24 321 579,00	24 321 579,00	24 221 579,00
	<b>Wynik budżetu</b>	138 421,00	138 421,00	138 421,00	638 421,00	638 421,00	738 421,00
	<b>Przychody budżetu</b>	11 979 910,00	0,00	0,00	0,00	0,00	0,00
	<b>Rozchody budżetu</b>	12 118 331,00	138 421,00	138 421,00	638 421,00	638 421,00	738 421,00

\* środki, o których mowa w art. 5 ust. 1 pkt 2 ustawy o finansach publicznych z 2009 r.

\*\* Przeznaczenie planowanej nadwyżki budżetowej jest szczegółowo opisane w objaśnieniach.



Lp.	Wyszczególnienie	2019	2020	2021	2022	2023	2024
	<b>Dochody ogółem, z tego:</b>	24 960 000,00	24 960 000,00	24 960 000,00	24 960 000,00	24 960 000,00	24 960 000,00
	dochody bieżące, w tym:	23 560 000,00	23 560 000,00	23 560 000,00	23 560 000,00	23 560 000,00	23 560 000,00
	środki na programy, projekty lub zadania finansowane z udziałem środków, o których mowa w art. 5 ust. 1 pkt 2 ustawy, w tym:	0,00	0,00	0,00	0,00	0,00	0,00
	środki określone w art. 5 ust. 1 pkt 2 ustawy	0,00	0,00	0,00	0,00	0,00	0,00
	dochody majątkowe, w tym:	1 400 000,00	1 400 000,00	1 400 000,00	1 400 000,00	1 400 000,00	1 400 000,00
	ze sprzedaży majątku	150 000,00	150 000,00	150 000,00	150 000,00	0,00	0,00
	środki na programy, projekty lub zadania finansowane z udziałem środków, o których mowa w art. 5 ust. 1 pkt 2, w tym:	0,00	0,00	0,00	0,00	0,00	0,00
	środki określone w art. 5 ust. 1 pkt 2 ustawy	0,00	0,00	0,00	0,00	0,00	0,00
	<b>Wydatki bieżące (bez odsetek i prowizji od: kredytów i pożyczek oraz wyemitowanych papierów wartościowych), w tym:</b>	21 700 000,00	21 700 000,00	21 700 000,00	21 700 000,00	21 700 000,00	21 700 000,00
	na wynagrodzenia i składki od nich naliczane	7 900 000,00	7 900 000,00	7 900 000,00	7 900 000,00	7 900 000,00	7 900 000,00
	związane z funkcjonowaniem organów JST	2 500 000,00	2 500 000,00	2 500 000,00	2 500 000,00	2 500 000,00	2 500 000,00
	z tytułu gwarancji i poręczeń, w tym:	0,00	0,00	0,00	0,00	0,00	0,00
	gwarancje i poręczenia podlegające wyłączeniu z limitów spłaty zobowiązań z art. 243 ufp/169sufp	0,00	0,00	0,00	0,00	0,00	0,00
	na pokrycie ujemnego wyniku finansowego samodzielnego publicznego zakładu opieki zdrowotnej	0,00	0,00	0,00	0,00	0,00	0,00
	wydatki bieżące objęte limitem art. 226 ust. 4 ufp	0,00	0,00	0,00	0,00	0,00	0,00
	na projekty realizowane przy udziale środków, o których mowa w art. 5 ust. 1 pkt 2, w tym:	0,00	0,00	0,00	0,00	0,00	0,00
	finansowane środkami określonymi w art. 5 ust. 1 pkt 2 ustawy	0,00	0,00	0,00	0,00	0,00	0,00
	<b>Różnica (1-2)</b>	3 260 000,00	3 260 000,00	3 260 000,00	3 260 000,00	3 260 000,00	3 260 000,00
	<b>Nadwyżka budżetowa z lat ubiegłych angażowana w budżecie roku bieżącego</b>	0,00	0,00	0,00	0,00	0,00	0,00
	w tym: na pokrycie deficytu budżetu	0,00	0,00	0,00	0,00	0,00	0,00
	<b>Wolne środki, o których mowa w art. 217 ust. 2 pkt 6 ufp, angażowane w budżecie roku bieżącego</b>	0,00	0,00	0,00	0,00	0,00	0,00
	w tym: na pokrycie deficytu budżetu	0,00	0,00	0,00	0,00	0,00	0,00
	<b>Inne przychody nie związane z zaciąganiem długu</b>	0,00	0,00	0,00	0,00	0,00	0,00
	w tym: na pokrycie deficytu budżetu	0,00	0,00	0,00	0,00	0,00	0,00
	<b>Środki do dyspozycji (3+4+5)</b>	3 260 000,00	3 260 000,00	3 260 000,00	3 260 000,00	3 260 000,00	3 260 000,00
	<b>Spłata i obsługa długu, z tego:</b>	1 346 042,00	1 369 632,00	1 320 080,00	1 300 301,00	1 252 456,00	1 204 610,00
	rozchody z tytułu spłaty rat kapitałowych oraz wykupu papierów wartościowych, w tym:	729 955,00	800 000,00	800 000,00	900 000,00	900 000,00	900 000,00
	kwota wyłączeń z art. 243 ust. 3 pkt 1 ufp oraz art. 169 ust. 3 sufp przypadająca na dany rok budżetowy	0,00	0,00	0,00	0,00	0,00	0,00
	wydatki bieżące na obsługę długu, w tym:	616 087,00	569 632,00	520 080,00	400 301,00	352 456,00	304 610,00
	odsetki i dyskonto	616 087,00	569 632,00	520 080,00	400 301,00	352 456,00	304 610,00
	<b>Inne rozchody (bez spłaty długu np. udzielane pożyczki)</b>	0,00	0,00	0,00	0,00	0,00	0,00
	<b>Środki do dyspozycji (6-7-8)</b>	1 913 958,00	1 890 368,00	1 939 920,00	1 959 699,00	2 007 544,00	2 055 390,00

Lp.	Wyszczególnienie	2019	2020	2021	2022	2023	2024
	<b>Wydatki majątkowe, w tym:</b>	1 913 958,00	1 890 368,00	1 939 920,00	1 959 699,00	2 007 544,00	2 055 390,00
	wydatki majątkowe objęte limitem art. 226 ust. 4 ufp	0,00	0,00	0,00	0,00	0,00	0,00
	na projekty realizowane przy udziale środków, o których mowa w art. 5 ust. 1 pkt 2, w tym:	0,00	0,00	0,00	0,00	0,00	0,00
	finansowane środkami określonymi w art. 5 ust. 1 pkt 2 ustawy	0,00	0,00	0,00	0,00	0,00	0,00
	<b>Kredyty, pożyczki, sprzedaż papierów wartościowych</b>	0,00	0,00	0,00	0,00	0,00	0,00
	w tym: na pokrycie deficytu budżetu	0,00	0,00	0,00	0,00	0,00	0,00
	<b>Rozliczenie budżetu (9-10+11)</b>	0,00	0,00	0,00	0,00	0,00	0,00
	<b>Kwota długu, w tym:</b>	9 729 908,00	8 929 908,00	8 129 908,00	7 229 908,00	6 329 908,00	5 429 908,00
	dług spłacany wydatkami (zobowiązania wymagalne, umowy zaliczane do kategorii kredytów i pożyczek, itp.)	0,00	0,00	0,00	0,00	0,00	0,00
	<b>Łączna kwota wyłączeń z art. 170 ust. 3 sufp</b>	0,00	0,00	0,00	0,00	0,00	0,00
	<b>Kwota zobowiązań związku współtworzonego przez jst przypadających do spłaty w danym roku budżetowym podlegająca doliczeniu zgodnie z art. 244 ufp</b>	0,00	0,00	0,00	0,00	0,00	0,00
	<b>Kwoty nadwyżki budżetowej planowanej w poszczególnych latach objętych prognozą **</b>	729 955,00	800 000,00	800 000,00	900 000,00	900 000,00	900 000,00
	<b>Wartość przejętych zobowiązań, w tym:</b>	0,00	0,00	0,00	0,00	0,00	0,00
	od spzoz	0,00	0,00	0,00	0,00	0,00	0,00
	Kwoty ujęte w prognozie dochodów, wydatków i długu związane ze spłatą zobowiązań przejętych od spzoz						
	Dochody budżetowe z tytułu dotacji celowej z budżetu państwa o której mowa w art. 196 ustawy o działalności leczniczej	0,00	0,00	0,00	0,00	0,00	0,00
	Wysokość zobowiązań podlegających umorzeniu, o którym mowa w art. 190 ustawy o działalności leczniczej	0,00	0,00	0,00	0,00	0,00	0,00
	Wydatki na spłatę przejętych zobowiązań spzoz likwidowanego na zasadach określonych w przepisach o działalności leczniczej	0,00	0,00	0,00	0,00	0,00	0,00
	Wydatki na spłatę przejętych zobowiązań spzoz przekształconego na zasadach określonych w przepisach o działalności leczniczej, w tym:	0,00	0,00	0,00	0,00	0,00	0,00
	na spłatę przejętych zobowiązań spzoz przekształconego na zasadach określonych w przepisach o działalności leczniczej, w wysokości w jakiej nie podlegają sfinansowaniu dotacją z budżetu państwa	0,00	0,00	0,00	0,00	0,00	0,00
	Zadłużenie/dochody ogółem - max 60% z art. 170 sufp (bez wyłączeń)	39,0%	35,8%	32,6%	29,0%	25,4%	21,8%
	Zadłużenie/dochody ogółem - max 60% z art. 170 sufp (po uwzględnieniu wyłączeń)	39,0%	35,8%	32,6%	29,0%	25,4%	21,8%
	Planowana łączna kwota spłaty zobowiązań/dochody ogółem - max 15% z art. 169 sufp (bez wyłączeń)	5,4%	5,5%	5,3%	5,2%	5,0%	4,8%
	Planowana łączna kwota spłaty zobowiązań/dochody ogółem - max 15% z art. 169 sufp (po uwzględnieniu wyłączeń)	5,4%	5,5%	5,3%	5,2%	5,0%	4,8%

Lp.	Wyszczególnienie	2019	2020	2021	2022	2023	2024
	Relacja (Db-Wb+Dsm)/Do, o której mowa w art. 243 w danym roku	5,6%	5,8%	6,0%	6,5%	6,0%	6,2%
	Maksymalny dopuszczalny wskaźnik spłaty z art. 243 ufp	5,7%	5,6%	5,6%	5,8%	6,1%	6,2%
	Maksymalny dopuszczalny wskaźnik spłaty z art. 243 ufp (z wykonaniem za rok N-1)	5,7%	5,6%	5,6%	5,8%	6,1%	6,2%
	Relacja planowanej łącznej kwoty spłaty zobowiązań do dochodów (ze związkiem oraz bez wyłączeń)	5,4%	5,5%	5,3%	5,2%	5,0%	4,8%
	<b>Spełnienie wskaźnika spłaty z art. 243 ufp po uwzględnieniu art. 244 ufp (bez wyłączeń) (planistycznego)</b>	Spełnia	Spełnia	Spełnia	Spełnia	Spełnia	Spełnia
	<b>Spełnienie wskaźnika spłaty z art. 243 ufp po uwzględnieniu art. 244 ufp (bez wyłączeń) (z wykonaniem za rok N-1)</b>	Spełnia	Spełnia	Spełnia	Spełnia	Spełnia	Spełnia
	Relacja planowanej łącznej kwoty spłaty zobowiązań do dochodów (po uwzględnieniu wyłączeń UE)	5,4%	5,5%	5,3%	5,2%	5,0%	4,8%
	<b>Spełnienie wskaźnika spłaty z art. 243 ufp po uwzględnieniu art. 244 ufp (po uwzględnieniu wyłączeń UE) (planistycznego)</b>	Spełnia	Spełnia	Spełnia	Spełnia	Spełnia	Spełnia
	<b>Spełnienie wskaźnika spłaty z art. 243 ufp po uwzględnieniu art. 244 ufp (po uwzględnieniu wyłączeń UE) (z wykonaniem za rok N-1)</b>	Spełnia	Spełnia	Spełnia	Spełnia	Spełnia	Spełnia
	<b>Dochody bieżące</b>	23 560 000,00	23 560 000,00	23 560 000,00	23 560 000,00	23 560 000,00	23 560 000,00
	<b>Wydatki bieżące razem</b>	22 316 087,00	22 269 632,00	22 220 080,00	22 100 301,00	22 052 456,00	22 004 610,00
	<b>Dochody bieżące - wydatki bieżące</b>	1 243 913,00	1 290 368,00	1 339 920,00	1 459 699,00	1 507 544,00	1 555 390,00
	<b>Dochody ogółem</b>	24 960 000,00	24 960 000,00	24 960 000,00	24 960 000,00	24 960 000,00	24 960 000,00
	<b>Wydatki ogółem</b>	24 230 045,00	24 160 000,00	24 160 000,00	24 060 000,00	24 060 000,00	24 060 000,00
	<b>Wynik budżetu</b>	729 955,00	800 000,00	800 000,00	900 000,00	900 000,00	900 000,00
	<b>Przychody budżetu</b>	0,00	0,00	0,00	0,00	0,00	0,00
	<b>Rozchody budżetu</b>	729 955,00	800 000,00	800 000,00	900 000,00	900 000,00	900 000,00

\* środki, o których mowa w art. 5 ust. 1 pkt 2 ustawy o finansach publicznych z 2009 r.

\*\* Przeznaczenie planowanej nadwyżki budżetowej jest szczegółowo opisane w objaśnieniach

Lp.	Wyszczególnienie	2025	2026	2027	2028	2029	2030
	<b>Dochody ogółem, z tego:</b>	24 960 000,00	24 960 000,00	24 960 000,00	24 960 000,00	24 960 000,00	24 960 000,00
	dochody bieżące, w tym:	23 560 000,00	23 560 000,00	23 560 000,00	23 560 000,00	23 560 000,00	23 560 000,00
	środki na programy, projekty lub zadania finansowane z udziałem środków, o których mowa w art. 5 ust. 1 pkt 2 ustawy, w tym:	0,00	0,00	0,00	0,00	0,00	0,00
	środki określone w art. 5 ust. 1 pkt 2 ustawy	0,00	0,00	0,00	0,00	0,00	0,00
	dochody majątkowe, w tym:	1 400 000,00	1 400 000,00	1 400 000,00	1 400 000,00	1 400 000,00	1 400 000,00
	ze sprzedaży majątku	0,00	0,00	0,00	0,00	0,00	0,00
	środki na programy, projekty lub zadania finansowane z udziałem środków, o których mowa w art. 5 ust. 1 pkt 2, w tym:	0,00	0,00	0,00	0,00	0,00	0,00
	środki określone w art. 5 ust. 1 pkt 2 ustawy	0,00	0,00	0,00	0,00	0,00	0,00
	<b>Wydatki bieżące (bez odsetek i prowizji od: kredytów i pożyczek oraz wyemitowanych papierów wartościowych), w tym:</b>	21 700 000,00	21 700 000,00	21 700 000,00	21 700 000,00	21 700 000,00	21 700 000,00
	na wynagrodzenia i składki od nich naliczane	7 900 000,00	7 900 000,00	7 900 000,00	7 900 000,00	7 900 000,00	7 900 000,00
	związane z funkcjonowaniem organów JST	2 500 000,00	2 500 000,00	2 500 000,00	2 500 000,00	2 500 000,00	2 500 000,00
	z tytułu gwarancji i poręczeń, w tym:	0,00	0,00	0,00	0,00	0,00	0,00
	gwarancje i poręczenia podlegające wyłączeniu z limitów spłaty zobowiązań z art. 243 ufp/169sufp	0,00	0,00	0,00	0,00	0,00	0,00
	na pokrycie ujemnego wyniku finansowego samodzielnego publicznego zakładu opieki zdrowotnej	0,00	0,00	0,00	0,00	0,00	0,00
	wydatki bieżące objęte limitem art. 226 ust. 4 ufp	0,00	0,00	0,00	0,00	0,00	0,00
	na projekty realizowane przy udziale środków, o których mowa w art. 5 ust. 1 pkt 2, w tym:	0,00	0,00	0,00	0,00	0,00	0,00
	finansowane środkami określonymi w art. 5 ust. 1 pkt 2 ustawy	0,00	0,00	0,00	0,00	0,00	0,00
	<b>Różnica (1-2)</b>	3 260 000,00	3 260 000,00	3 260 000,00	3 260 000,00	3 260 000,00	3 260 000,00
	<b>Nadwyżka budżetowa z lat ubiegłych angażowana w budżecie roku bieżącego</b>	0,00	0,00	0,00	0,00	0,00	0,00
	w tym: na pokrycie deficytu budżetu	0,00	0,00	0,00	0,00	0,00	0,00
	<b>Wolne środki, o których mowa w art. 217 ust. 2 pkt 6 ufp, angażowane w budżecie roku bieżącego</b>	0,00	0,00	0,00	0,00	0,00	0,00
	w tym: na pokrycie deficytu budżetu	0,00	0,00	0,00	0,00	0,00	0,00
	<b>Inne przychody nie związane z zaciąganiem długu</b>	0,00	0,00	0,00	0,00	0,00	0,00
	w tym: na pokrycie deficytu budżetu	0,00	0,00	0,00	0,00	0,00	0,00
	<b>Środki do dyspozycji (3+4+5)</b>	3 260 000,00	3 260 000,00	3 260 000,00	3 260 000,00	3 260 000,00	3 260 000,00
	<b>Spłata i obsługa długu, z tego:</b>	1 152 778,00	1 108 919,00	1 061 074,00	1 013 228,00	965 383,00	946 386,00
	rozchody z tytułu spłaty rat kapitałowych oraz wykupu papierów wartościowych, w tym:	900 000,00	900 000,00	900 000,00	900 000,00	900 000,00	929 908,00
	kwota wyłączeń z art. 243 ust. 3 pkt 1 ufp oraz art. 169 ust. 3 sufp przypadająca na dany rok budżetowy	0,00	0,00	0,00	0,00	0,00	0,00
	wydatki bieżące na obsługę długu, w tym:	252 778,00	208 919,00	161 074,00	113 228,00	65 383,00	16 478,00
	odsetki i dyskonto	252 778,00	208 919,00	161 074,00	113 228,00	65 383,00	16 478,00
	<b>Inne rozchody (bez spłaty długu np. udzielane pożyczki)</b>	0,00	0,00	0,00	0,00	0,00	0,00
	<b>Środki do dyspozycji (6-7-8)</b>	2 107 222,00	2 151 081,00	2 198 926,00	2 246 772,00	2 294 617,00	2 313 614,00

Lp.	Wyszczególnienie	2025	2026	2027	2028	2029	2030
	<b>Wydatki majątkowe, w tym:</b>	2 107 222,00	2 151 081,00	2 198 926,00	2 246 772,00	2 294 617,00	2 313 614,00
	wydatki majątkowe objęte limitem art. 226 ust. 4 ufp	0,00	0,00	0,00	0,00	0,00	0,00
	na projekty realizowane przy udziale środków, o których mowa w art. 5 ust. 1 pkt 2, w tym:	0,00	0,00	0,00	0,00	0,00	0,00
	finansowane środkami określonymi w art. 5 ust. 1 pkt 2 ustawy	0,00	0,00	0,00	0,00	0,00	0,00
	<b>Kredyty, pożyczki, sprzedaż papierów wartościowych</b>	0,00	0,00	0,00	0,00	0,00	0,00
	w tym: na pokrycie deficytu budżetu	0,00	0,00	0,00	0,00	0,00	0,00
	<b>Rozliczenie budżetu (9-10+11)</b>	0,00	0,00	0,00	0,00	0,00	0,00
	<b>Kwota długu, w tym:</b>	4 529 908,00	3 629 908,00	2 729 908,00	1 829 908,00	929 908,00	0,00
	dług spłacany wydatkami (zobowiązania wymagalne, umowy zaliczane do kategorii kredytów i pożyczek, itp.)	0,00	0,00	0,00	0,00	0,00	0,00
	<b>Łączna kwota wyłączeń z art. 170 ust. 3 sufp</b>	0,00	0,00	0,00	0,00	0,00	0,00
	<b>Kwota zobowiązań związku współtworzonego przez jst przypadających do spłaty w danym roku budżetowym podlegająca doliczeniu zgodnie z art. 244 ufp</b>	0,00	0,00	0,00	0,00	0,00	0,00
	<b>Kwoty nadwyżki budżetowej planowanej w poszczególnych latach objętych prognozą **</b>	900 000,00	900 000,00	900 000,00	900 000,00	900 000,00	929 908,00
	<b>Wartość przejętych zobowiązań, w tym:</b>	0,00	0,00	0,00	0,00	0,00	0,00
	od spzoz	0,00	0,00	0,00	0,00	0,00	0,00
	Kwoty ujęte w prognozie dochodów, wydatków i długu związane ze spłatą zobowiązań przejętych od spzoz						
	Dochody budżetowe z tytułu dotacji celowej z budżetu państwa o której mowa w art. 196 ustawy o działalności leczniczej	0,00	0,00	0,00	0,00	0,00	0,00
	Wysokość zobowiązań podlegających umorzeniu, o którym mowa w art. 190 ustawy o działalności leczniczej	0,00	0,00	0,00	0,00	0,00	0,00
	Wydatki na spłatę przejętych zobowiązań spzoz likwidowanego na zasadach określonych w przepisach o działalności leczniczej	0,00	0,00	0,00	0,00	0,00	0,00
	Wydatki na spłatę przejętych zobowiązań spzoz przekształconego na zasadach określonych w przepisach o działalności leczniczej, w tym:	0,00	0,00	0,00	0,00	0,00	0,00
	na spłatę przejętych zobowiązań spzoz przekształconego na zasadach określonych w przepisach o działalności leczniczej, w wysokości w jakiej nie podlegają sfinansowaniu dotacją z budżetu państwa	0,00	0,00	0,00	0,00	0,00	0,00
	Zadłużenie/dochody ogółem - max 60% z art. 170 sufp (bez wyłączeń)	18,2%	14,5%	10,9%	7,3%	3,7%	0,0%
	Zadłużenie/dochody ogółem - max 60% z art. 170 sufp (po uwzględnieniu wyłączeń)	18,2%	14,5%	10,9%	7,3%	3,7%	0,0%
	Planowana łączna kwota spłaty zobowiązań/dochody ogółem - max 15% z art. 169 sufp (bez wyłączeń)	4,6%	4,4%	4,3%	4,1%	3,9%	3,8%
	Planowana łączna kwota spłaty zobowiązań/dochody ogółem - max 15% z art. 169 sufp (po uwzględnieniu wyłączeń)	4,6%	4,4%	4,3%	4,1%	3,9%	3,8%

Lp.	Wyszczególnienie	2025	2026	2027	2028	2029	2030
	Relacja (Db-Wb+Dsm)/Do, o której mowa w art. 243 w danym roku	6,4%	6,6%	6,8%	7,0%	7,2%	7,4%
	Maksymalny dopuszczalny wskaźnik spłaty z art. 243 ufp	6,2%	6,2%	6,4%	6,6%	6,8%	7,0%
	Maksymalny dopuszczalny wskaźnik spłaty z art. 243 ufp (z wykonaniem za rok N-1)	6,2%	6,2%	6,4%	6,6%	6,8%	7,0%
	Relacja planowanej łącznej kwoty spłaty zobowiązań do dochodów (ze związkiem oraz bez wyłączeń)	4,6%	4,4%	4,3%	4,1%	3,9%	3,8%
	<b>Spełnienie wskaźnika spłaty z art. 243 ufp po uwzględnieniu art. 244 ufp (bez wyłączeń) (planistycznego)</b>	Spełnia	Spełnia	Spełnia	Spełnia	Spełnia	Spełnia
	<b>Spełnienie wskaźnika spłaty z art. 243 ufp po uwzględnieniu art. 244 ufp (bez wyłączeń) (z wykonaniem za rok N-1)</b>	Spełnia	Spełnia	Spełnia	Spełnia	Spełnia	Spełnia
	Relacja planowanej łącznej kwoty spłaty zobowiązań do dochodów (po uwzględnieniu wyłączeń UE)	4,6%	4,4%	4,3%	4,1%	3,9%	3,8%
	<b>Spełnienie wskaźnika spłaty z art. 243 ufp po uwzględnieniu art. 244 ufp (po uwzględnieniu wyłączeń UE) (planistycznego)</b>	Spełnia	Spełnia	Spełnia	Spełnia	Spełnia	Spełnia
	<b>Spełnienie wskaźnika spłaty z art. 243 ufp po uwzględnieniu art. 244 ufp (po uwzględnieniu wyłączeń UE) (z wykonaniem za rok N-1)</b>	Spełnia	Spełnia	Spełnia	Spełnia	Spełnia	Spełnia
	<b>Dochody bieżące</b>	23 560 000,00	23 560 000,00	23 560 000,00	23 560 000,00	23 560 000,00	23 560 000,00
	<b>Wydatki bieżące razem</b>	21 952 778,00	21 908 919,00	21 861 074,00	21 813 228,00	21 765 383,00	21 716 478,00
	<b>Dochody bieżące - wydatki bieżące</b>	1 607 222,00	1 651 081,00	1 698 926,00	1 746 772,00	1 794 617,00	1 843 522,00
	<b>Dochody ogółem</b>	24 960 000,00	24 960 000,00	24 960 000,00	24 960 000,00	24 960 000,00	24 960 000,00
	<b>Wydatki ogółem</b>	24 060 000,00	24 060 000,00	24 060 000,00	24 060 000,00	24 060 000,00	24 030 092,00
	<b>Wynik budżetu</b>	900 000,00	900 000,00	900 000,00	900 000,00	900 000,00	929 908,00
	<b>Przychody budżetu</b>	0,00	0,00	0,00	0,00	0,00	0,00
	<b>Rozchody budżetu</b>	900 000,00	900 000,00	900 000,00	900 000,00	900 000,00	929 908,00

\* środki, o których mowa w art. 5 ust. 1 pkt 2 ustawy o finansach publicznych z 2009 r.

\*\* Przeznaczenie planowanej nadwyżki budżetowej jest szczegółowo opisane w objaśnieniach

Lp.	Wyszczególnienie	2031	2032	2033	2034	2035	2036
	<b>Dochody ogółem, z tego:</b>	0,00	0,00	0,00	0,00	0,00	0,00
	dochody bieżące, w tym:	0,00	0,00	0,00	0,00	0,00	0,00
	środki na programy, projekty lub zadania finansowane z udziałem środków, o których mowa w art. 5 ust. 1 pkt 2 ustawy, w tym:	0,00	0,00	0,00	0,00	0,00	0,00
	środki określone w art. 5 ust. 1 pkt 2 ustawy	0,00	0,00	0,00	0,00	0,00	0,00
	dochody majątkowe, w tym:	0,00	0,00	0,00	0,00	0,00	0,00
	ze sprzedaży majątku	0,00	0,00	0,00	0,00	0,00	0,00
	środki na programy, projekty lub zadania finansowane z udziałem środków, o których mowa w art. 5 ust. 1 pkt 2, w tym:	0,00	0,00	0,00	0,00	0,00	0,00
	środki określone w art. 5 ust. 1 pkt 2 ustawy	0,00	0,00	0,00	0,00	0,00	0,00
	<b>Wydatki bieżące (bez odsetek i prowizji od: kredytów i pożyczek oraz wyemitowanych papierów wartościowych), w tym:</b>	0,00	0,00	0,00	0,00	0,00	0,00
	na wynagrodzenia i składki od nich naliczane	0,00	0,00	0,00	0,00	0,00	0,00
	związane z funkcjonowaniem organów JST	0,00	0,00	0,00	0,00	0,00	0,00
	z tytułu gwarancji i poręczeń, w tym:	0,00	0,00	0,00	0,00	0,00	0,00
	gwarancje i poręczenia podlegające wyłączeniu z limitów spłaty zobowiązań z art. 243 ufp/169sufp	0,00	0,00	0,00	0,00	0,00	0,00
	na pokrycie ujemnego wyniku finansowego samodzielnego publicznego zakładu opieki zdrowotnej	0,00	0,00	0,00	0,00	0,00	0,00
	wydatki bieżące objęte limitem art. 226 ust. 4 ufp	0,00	0,00	0,00	0,00	0,00	0,00
	na projekty realizowane przy udziale środków, o których mowa w art. 5 ust. 1 pkt 2, w tym:	0,00	0,00	0,00	0,00	0,00	0,00
	finansowane środkami określonymi w art. 5 ust. 1 pkt 2 ustawy	0,00	0,00	0,00	0,00	0,00	0,00
	<b>Różnica (1-2)</b>	0,00	0,00	0,00	0,00	0,00	0,00
	<b>Nadwyżka budżetowa z lat ubiegłych angażowana w budżecie roku bieżącego</b>	0,00	0,00	0,00	0,00	0,00	0,00
	w tym: na pokrycie deficytu budżetu	0,00	0,00	0,00	0,00	0,00	0,00
	<b>Wolne środki, o których mowa w art. 217 ust. 2 pkt 6 ufp, angażowane w budżecie roku bieżącego</b>	0,00	0,00	0,00	0,00	0,00	0,00
	w tym: na pokrycie deficytu budżetu	0,00	0,00	0,00	0,00	0,00	0,00
	<b>Inne przychody nie związane z zaciąganiem długu</b>	0,00	0,00	0,00	0,00	0,00	0,00
	w tym: na pokrycie deficytu budżetu	0,00	0,00	0,00	0,00	0,00	0,00
	<b>Środki do dyspozycji (3+4+5)</b>	0,00	0,00	0,00	0,00	0,00	0,00
	<b>Spłata i obsługa długu, z tego:</b>	0,00	0,00	0,00	0,00	0,00	0,00
	rozchody z tytułu spłaty rat kapitałowych oraz wykupu papierów wartościowych, w tym:	0,00	0,00	0,00	0,00	0,00	0,00
	kwota wyłączeń z art. 243 ust. 3 pkt 1 ufp oraz art. 169 ust. 3 sufp przypadająca na dany rok budżetowy	0,00	0,00	0,00	0,00	0,00	0,00
	wydatki bieżące na obsługę długu, w tym:	0,00	0,00	0,00	0,00	0,00	0,00
	odsetki i dyskonto	0,00	0,00	0,00	0,00	0,00	0,00
	<b>Inne rozchody (bez spłaty długu np. udzielane pożyczki)</b>	0,00	0,00	0,00	0,00	0,00	0,00
	<b>Środki do dyspozycji (6-7-8)</b>	0,00	0,00	0,00	0,00	0,00	0,00

Lp.	Wyszczególnienie	2031	2032	2033	2034	2035	2036
	<b>Wydatki majątkowe, w tym:</b>	0,00	0,00	0,00	0,00	0,00	0,00
	wydatki majątkowe objęte limitem art. 226 ust. 4 ufp	0,00	0,00	0,00	0,00	0,00	0,00
	na projekty realizowane przy udziale środków, o których mowa w art. 5 ust. 1 pkt 2, w tym:	0,00	0,00	0,00	0,00	0,00	0,00
	finansowane środkami określonymi w art. 5 ust. 1 pkt 2 ustawy	0,00	0,00	0,00	0,00	0,00	0,00
	<b>Kredyty, pożyczki, sprzedaż papierów wartościowych</b>	0,00	0,00	0,00	0,00	0,00	0,00
	w tym: na pokrycie deficytu budżetu	0,00	0,00	0,00	0,00	0,00	0,00
	<b>Rozliczenie budżetu (9-10+11)</b>	0,00	0,00	0,00	0,00	0,00	0,00
	<b>Kwota długu, w tym:</b>	0,00	0,00	0,00	0,00	0,00	0,00
	dług spłacany wydatkami (zobowiązania wymagalne, umowy zaliczane do kategorii kredytów i pożyczek, itp.)	0,00	0,00	0,00	0,00	0,00	0,00
	<b>Łączna kwota wyłączeń z art. 170 ust. 3 sufp</b>	0,00	0,00	0,00	0,00	0,00	0,00
	<b>Kwota zobowiązań związku współtworzonego przez jst przypadających do spłaty w danym roku budżetowym podlegająca doliczeniu zgodnie z art. 244 ufp</b>	0,00	0,00	0,00	0,00	0,00	0,00
	<b>Kwoty nadwyżki budżetowej planowanej w poszczególnych latach objętych prognozą **</b>	0,00	0,00	0,00	0,00	0,00	0,00
	<b>Wartość przejętych zobowiązań, w tym:</b>	0,00	0,00	0,00	0,00	0,00	0,00
	od spzoz	0,00	0,00	0,00	0,00	0,00	0,00
	Kwoty ujęte w prognozie dochodów, wydatków i długu związane ze spłatą zobowiązań przejętych od spzoz						
	Dochody budżetowe z tytułu dotacji celowej z budżetu państwa o której mowa w art. 196 ustawy o działalności leczniczej	0,00	0,00	0,00	0,00	0,00	0,00
	Wysokość zobowiązań podlegających umorzeniu, o którym mowa w art. 190 ustawy o działalności leczniczej	0,00	0,00	0,00	0,00	0,00	0,00
	Wydatki na spłatę przejętych zobowiązań spzoz likwidowanego na zasadach określonych w przepisach o działalności leczniczej	0,00	0,00	0,00	0,00	0,00	0,00
	Wydatki na spłatę przejętych zobowiązań spzoz przekształconego na zasadach określonych w przepisach o działalności leczniczej, w tym:	0,00	0,00	0,00	0,00	0,00	0,00
	na spłatę przejętych zobowiązań spzoz przekształconego na zasadach określonych w przepisach o działalności leczniczej, w wysokości w jakiej nie podlegają sfinansowaniu dotacją z budżetu państwa	0,00	0,00	0,00	0,00	0,00	0,00
	Zadłużenie/dochody ogółem - max 60% z art. 170 sufp (bez wyłączeń)	0,0%	0,0%	0,0%	0,0%	0,0%	0,0%
	Zadłużenie/dochody ogółem - max 60% z art. 170 sufp (po uwzględnieniu wyłączeń)	0,0%	0,0%	0,0%	0,0%	0,0%	0,0%
	Planowana łączna kwota spłaty zobowiązań/dochody ogółem - max 15% z art. 169 sufp (bez wyłączeń)	0,0%	0,0%	0,0%	0,0%	0,0%	0,0%
	Planowana łączna kwota spłaty zobowiązań/dochody ogółem - max 15% z art. 169 sufp (po uwzględnieniu wyłączeń)	0,0%	0,0%	0,0%	0,0%	0,0%	0,0%



Lp.	Wyszczególnienie	2031	2032	2033	2034	2035	2036
	Relacja (Db-Wb+Dsm)/Do, o której mowa w art. 243 w danym roku	0,0%	0,0%	0,0%	0,0%	0,0%	0,0%
	Maksymalny dopuszczalny wskaźnik spłaty z art. 243 ufp	0,0%	0,0%	0,0%	0,0%	0,0%	0,0%
	Maksymalny dopuszczalny wskaźnik spłaty z art. 243 ufp (z wykonaniem za rok N-1)	0,0%	0,0%	0,0%	0,0%	0,0%	0,0%
	Relacja planowanej łącznej kwoty spłaty zobowiązań do dochodów (ze związkiem oraz bez wyłączeń)	0,0%	0,0%	0,0%	0,0%	0,0%	0,0%
	<b>Spełnienie wskaźnika spłaty z art. 243 ufp po uwzględnieniu art. 244 ufp (bez wyłączeń) (planistycznego)</b>	Spełnia	Spełnia	Spełnia	Spełnia	Spełnia	Spełnia
	<b>Spełnienie wskaźnika spłaty z art. 243 ufp po uwzględnieniu art. 244 ufp (bez wyłączeń) (z wykonaniem za rok N-1)</b>	Spełnia	Spełnia	Spełnia	Spełnia	Spełnia	Spełnia
	Relacja planowanej łącznej kwoty spłaty zobowiązań do dochodów (po uwzględnieniu wyłączeń UE)	0,0%	0,0%	0,0%	0,0%	0,0%	0,0%
	<b>Spełnienie wskaźnika spłaty z art. 243 ufp po uwzględnieniu art. 244 ufp (po uwzględnieniu wyłączeń UE) (planistycznego)</b>	Spełnia	Spełnia	Spełnia	Spełnia	Spełnia	Spełnia
	<b>Spełnienie wskaźnika spłaty z art. 243 ufp po uwzględnieniu art. 244 ufp (po uwzględnieniu wyłączeń UE) (z wykonaniem za rok N-1)</b>	Spełnia	Spełnia	Spełnia	Spełnia	Spełnia	Spełnia
	<b>Dochody bieżące</b>	0,00	0,00	0,00	0,00	0,00	0,00
	<b>Wydatki bieżące razem</b>	0,00	0,00	0,00	0,00	0,00	0,00
	<b>Dochody bieżące - wydatki bieżące</b>	0,00	0,00	0,00	0,00	0,00	0,00
	<b>Dochody ogółem</b>	0,00	0,00	0,00	0,00	0,00	0,00
	<b>Wydatki ogółem</b>	0,00	0,00	0,00	0,00	0,00	0,00
	<b>Wynik budżetu</b>	0,00	0,00	0,00	0,00	0,00	0,00
	<b>Przychody budżetu</b>	0,00	0,00	0,00	0,00	0,00	0,00
	<b>Rozchody budżetu</b>	0,00	0,00	0,00	0,00	0,00	0,00

\* środki, o których mowa w art. 5 ust. 1 pkt 2 ustawy o finansach publicznych z 2009 r.

\*\* Przeznaczenie planowanej nadwyżki budżetowej jest szczegółowo opisane w objaśnieniach

Lp.	Wyszczególnienie	2037	2038	2039	2040	2041	2042
	<b>Dochody ogółem, z tego:</b>	0,00	0,00	0,00	0,00	0,00	0,00
	dochody bieżące, w tym:	0,00	0,00	0,00	0,00	0,00	0,00
	środki na programy, projekty lub zadania finansowane z udziałem środków, o których mowa w art. 5 ust. 1 pkt 2 ustawy, w tym:	0,00	0,00	0,00	0,00	0,00	0,00
	środki określone w art. 5 ust. 1 pkt 2 ustawy	0,00	0,00	0,00	0,00	0,00	0,00
	dochody majątkowe, w tym:	0,00	0,00	0,00	0,00	0,00	0,00
	ze sprzedaży majątku	0,00	0,00	0,00	0,00	0,00	0,00
	środki na programy, projekty lub zadania finansowane z udziałem środków, o których mowa w art. 5 ust. 1 pkt 2, w tym:	0,00	0,00	0,00	0,00	0,00	0,00
	środki określone w art. 5 ust. 1 pkt 2 ustawy	0,00	0,00	0,00	0,00	0,00	0,00
	<b>Wydatki bieżące (bez odsetek i prowizji od: kredytów i pożyczek oraz wyemitowanych papierów wartościowych), w tym:</b>	0,00	0,00	0,00	0,00	0,00	0,00
	na wynagrodzenia i składki od nich naliczane	0,00	0,00	0,00	0,00	0,00	0,00
	związane z funkcjonowaniem organów JST	0,00	0,00	0,00	0,00	0,00	0,00
	z tytułu gwarancji i poręczeń, w tym:	0,00	0,00	0,00	0,00	0,00	0,00
	gwarancje i poręczenia podlegające wyłączeniu z limitów spłaty zobowiązań z art. 243 ufp/169sufp	0,00	0,00	0,00	0,00	0,00	0,00
	na pokrycie ujemnego wyniku finansowego samodzielnego publicznego zakładu opieki zdrowotnej	0,00	0,00	0,00	0,00	0,00	0,00
	wydatki bieżące objęte limitem art. 226 ust. 4 ufp	0,00	0,00	0,00	0,00	0,00	0,00
	na projekty realizowane przy udziale środków, o których mowa w art. 5 ust. 1 pkt 2, w tym:	0,00	0,00	0,00	0,00	0,00	0,00
	finansowane środkami określonymi w art. 5 ust. 1 pkt 2 ustawy	0,00	0,00	0,00	0,00	0,00	0,00
	<b>Różnica (1-2)</b>	0,00	0,00	0,00	0,00	0,00	0,00
	<b>Nadwyżka budżetowa z lat ubiegłych angażowana w budżecie roku bieżącego</b>	0,00	0,00	0,00	0,00	0,00	0,00
	w tym: na pokrycie deficytu budżetu	0,00	0,00	0,00	0,00	0,00	0,00
	<b>Wolne środki, o których mowa w art. 217 ust. 2 pkt 6 ufp, angażowane w budżecie roku bieżącego</b>	0,00	0,00	0,00	0,00	0,00	0,00
	w tym: na pokrycie deficytu budżetu	0,00	0,00	0,00	0,00	0,00	0,00
	<b>Inne przychody nie związane z zaciąganiem długu</b>	0,00	0,00	0,00	0,00	0,00	0,00
	w tym: na pokrycie deficytu budżetu	0,00	0,00	0,00	0,00	0,00	0,00
	<b>Środki do dyspozycji (3+4+5)</b>	0,00	0,00	0,00	0,00	0,00	0,00
	<b>Spłata i obsługa długu, z tego:</b>	0,00	0,00	0,00	0,00	0,00	0,00
	rozchody z tytułu spłaty rat kapitałowych oraz wykupu papierów wartościowych, w tym:	0,00	0,00	0,00	0,00	0,00	0,00
	kwota wyłączeń z art. 243 ust. 3 pkt 1 ufp oraz art. 169 ust. 3 sufp przypadająca na dany rok budżetowy	0,00	0,00	0,00	0,00	0,00	0,00
	wydatki bieżące na obsługę długu, w tym:	0,00	0,00	0,00	0,00	0,00	0,00
	odsetki i dyskonto	0,00	0,00	0,00	0,00	0,00	0,00
	<b>Inne rozchody (bez spłaty długu np. udzielane pożyczki)</b>	0,00	0,00	0,00	0,00	0,00	0,00
	<b>Środki do dyspozycji (6-7-8)</b>	0,00	0,00	0,00	0,00	0,00	0,00

Lp.	Wyszczególnienie	2037	2038	2039	2040	2041	2042
	<b>Wydatki majątkowe, w tym:</b>	0,00	0,00	0,00	0,00	0,00	0,00
	wydatki majątkowe objęte limitem art. 226 ust. 4 ufp	0,00	0,00	0,00	0,00	0,00	0,00
	na projekty realizowane przy udziale środków, o których mowa w art. 5 ust. 1 pkt 2, w tym:	0,00	0,00	0,00	0,00	0,00	0,00
	finansowane środkami określonymi w art. 5 ust. 1 pkt 2 ustawy	0,00	0,00	0,00	0,00	0,00	0,00
	<b>Kredyty, pożyczki, sprzedaż papierów wartościowych</b>	0,00	0,00	0,00	0,00	0,00	0,00
	w tym: na pokrycie deficytu budżetu	0,00	0,00	0,00	0,00	0,00	0,00
	<b>Rozliczenie budżetu (9-10+11)</b>	0,00	0,00	0,00	0,00	0,00	0,00
	<b>Kwota długu, w tym:</b>	0,00	0,00	0,00	0,00	0,00	0,00
	dług spłacany wydatkami (zobowiązania wymagalne, umowy zaliczane do kategorii kredytów i pożyczek, itp.)	0,00	0,00	0,00	0,00	0,00	0,00
	<b>Łączna kwota wyłączeń z art. 170 ust. 3 sufp</b>	0,00	0,00	0,00	0,00	0,00	0,00
	<b>Kwota zobowiązań związku współtworzonego przez jst przypadających do spłaty w danym roku budżetowym podlegająca doliczeniu zgodnie z art. 244 ufp</b>	0,00	0,00	0,00	0,00	0,00	0,00
	<b>Kwoty nadwyżki budżetowej planowanej w poszczególnych latach objętych prognozą **</b>	0,00	0,00	0,00	0,00	0,00	0,00
	<b>Wartość przejętych zobowiązań, w tym:</b>	0,00	0,00	0,00	0,00	0,00	0,00
	od spzoz	0,00	0,00	0,00	0,00	0,00	0,00
	Kwoty ujęte w prognozie dochodów, wydatków i długu związane ze spłatą zobowiązań przejętych od spzoz						
	Dochody budżetowe z tytułu dotacji celowej z budżetu państwa o której mowa w art. 196 ustawy o działalności leczniczej	0,00	0,00	0,00	0,00	0,00	0,00
	Wysokość zobowiązań podlegających umorzeniu, o którym mowa w art. 190 ustawy o działalności leczniczej	0,00	0,00	0,00	0,00	0,00	0,00
	Wydatki na spłatę przejętych zobowiązań spzoz likwidowanego na zasadach określonych w przepisach o działalności leczniczej	0,00	0,00	0,00	0,00	0,00	0,00
	Wydatki na spłatę przejętych zobowiązań spzoz przekształconego na zasadach określonych w przepisach o działalności leczniczej, w tym:	0,00	0,00	0,00	0,00	0,00	0,00
	na spłatę przejętych zobowiązań spzoz przekształconego na zasadach określonych w przepisach o działalności leczniczej, w wysokości w jakiej nie podlegają sfinansowaniu dotacją z budżetu państwa	0,00	0,00	0,00	0,00	0,00	0,00
	Zadłużenie/dochody ogółem - max 60% z art. 170 sufp (bez wyłączeń)	0,0%	0,0%	0,0%	0,0%	0,0%	0,0%
	Zadłużenie/dochody ogółem - max 60% z art. 170 sufp (po uwzględnieniu wyłączeń)	0,0%	0,0%	0,0%	0,0%	0,0%	0,0%
	Planowana łączna kwota spłaty zobowiązań/dochody ogółem - max 15% z art. 169 sufp (bez wyłączeń)	0,0%	0,0%	0,0%	0,0%	0,0%	0,0%
	Planowana łączna kwota spłaty zobowiązań/dochody ogółem - max 15% z art. 169 sufp (po uwzględnieniu wyłączeń)	0,0%	0,0%	0,0%	0,0%	0,0%	0,0%

Lp.	Wyszczególnienie	2037	2038	2039	2040	2041	2042
	Relacja (Db-Wb+Dsm)/Do, o której mowa w art. 243 w danym roku	0,0%	0,0%	0,0%	0,0%	0,0%	0,0%
	Maksymalny dopuszczalny wskaźnik spłaty z art. 243 ufp	0,0%	0,0%	0,0%	0,0%	0,0%	0,0%
	Maksymalny dopuszczalny wskaźnik spłaty z art. 243 ufp (z wykonaniem za rok N-1)	0,0%	0,0%	0,0%	0,0%	0,0%	0,0%
	Relacja planowanej łącznej kwoty spłaty zobowiązań do dochodów (ze związkiem oraz bez wyłączeń)	0,0%	0,0%	0,0%	0,0%	0,0%	0,0%
	<b>Spełnienie wskaźnika spłaty z art. 243 ufp po uwzględnieniu art. 244 ufp (bez wyłączeń) (planistycznego)</b>	Spełnia	Spełnia	Spełnia	Spełnia	Spełnia	Spełnia
	<b>Spełnienie wskaźnika spłaty z art. 243 ufp po uwzględnieniu art. 244 ufp (bez wyłączeń) (z wykonaniem za rok N-1)</b>	Spełnia	Spełnia	Spełnia	Spełnia	Spełnia	Spełnia
	Relacja planowanej łącznej kwoty spłaty zobowiązań do dochodów (po uwzględnieniu wyłączeń UE)	0,0%	0,0%	0,0%	0,0%	0,0%	0,0%
	<b>Spełnienie wskaźnika spłaty z art. 243 ufp po uwzględnieniu art. 244 ufp (po uwzględnieniu wyłączeń UE) (planistycznego)</b>	Spełnia	Spełnia	Spełnia	Spełnia	Spełnia	Spełnia
	<b>Spełnienie wskaźnika spłaty z art. 243 ufp po uwzględnieniu art. 244 ufp (po uwzględnieniu wyłączeń UE) (z wykonaniem za rok N-1)</b>	Spełnia	Spełnia	Spełnia	Spełnia	Spełnia	Spełnia
	<b>Dochody bieżące</b>	0,00	0,00	0,00	0,00	0,00	0,00
	<b>Wydatki bieżące razem</b>	0,00	0,00	0,00	0,00	0,00	0,00
	<b>Dochody bieżące - wydatki bieżące</b>	0,00	0,00	0,00	0,00	0,00	0,00
	<b>Dochody ogółem</b>	0,00	0,00	0,00	0,00	0,00	0,00
	<b>Wydatki ogółem</b>	0,00	0,00	0,00	0,00	0,00	0,00
	<b>Wynik budżetu</b>	0,00	0,00	0,00	0,00	0,00	0,00
	<b>Przychody budżetu</b>	0,00	0,00	0,00	0,00	0,00	0,00
	<b>Rozchody budżetu</b>	0,00	0,00	0,00	0,00	0,00	0,00

\* środki, o których mowa w art. 5 ust. 1 pkt 2 ustawy o finansach publicznych z 2009 r.

\*\* Przeznaczenie planowanej nadwyżki budżetowej jest szczegółowo opisane w objaśnieniach

Lp.	Wyszczególnienie	2043
	<b>Dochody ogółem, z tego:</b>	0,00
	dochody bieżące, w tym:	0,00
	środki na programy, projekty lub zadania finansowane z udziałem środków, o których mowa w art. 5 ust. 1 pkt 2 ustawy, w tym:	0,00
	środki określone w art. 5 ust. 1 pkt 2 ustawy	0,00
	dochody majątkowe, w tym:	0,00
	ze sprzedaży majątku	0,00
	środki na programy, projekty lub zadania finansowane z udziałem środków, o których mowa w art. 5 ust. 1 pkt 2, w tym:	0,00
	środki określone w art. 5 ust. 1 pkt 2 ustawy	0,00
	<b>Wydatki bieżące (bez odsetek i prowizji od: kredytów i pożyczek oraz wyemitowanych papierów wartościowych), w tym:</b>	0,00
	na wynagrodzenia i składki od nich naliczane	0,00
	związane z funkcjonowaniem organów JST	0,00
	z tytułu gwarancji i poręczeń, w tym:	0,00
	gwarancje i poręczenia podlegające wyłączeniu z limitów spłaty zobowiązań z art. 243 ufp/169sufp	0,00
	na pokrycie ujemnego wyniku finansowego samodzielnego publicznego zakładu opieki zdrowotnej	0,00
	wydatki bieżące objęte limitem art. 226 ust. 4 ufp	0,00
	na projekty realizowane przy udziale środków, o których mowa w art. 5 ust. 1 pkt 2, w tym:	0,00
	finansowane środkami określonymi w art. 5 ust. 1 pkt 2 ustawy	0,00
	<b>Różnica (1-2)</b>	0,00
	<b>Nadwyżka budżetowa z lat ubiegłych angażowana w budżecie roku bieżącego</b>	0,00
	w tym: na pokrycie deficytu budżetu	0,00
	<b>Wolne środki, o których mowa w art. 217 ust. 2 pkt 6 ufp, angażowane w budżecie roku bieżącego</b>	0,00
	w tym: na pokrycie deficytu budżetu	0,00
	<b>Inne przychody nie związane z zaciąganiem długu</b>	0,00
	w tym: na pokrycie deficytu budżetu	0,00
	<b>Środki do dyspozycji (3+4+5)</b>	0,00
	<b>Splata i obsługa długu, z tego:</b>	0,00
	rozchody z tytułu spłaty rat kapitałowych oraz wykupu papierów wartościowych, w tym:	0,00
	kwota wyłączeń z art. 243 ust. 3 pkt 1 ufp oraz art. 169 ust. 3 sufp przypadająca na dany rok budżetowy	0,00
	wydatki bieżące na obsługę długu, w tym:	0,00
	odsetki i dyskonto	0,00
	<b>Inne rozchody (bez spłaty długu np. udzielane pożyczki)</b>	0,00
	<b>Środki do dyspozycji (6-7-8)</b>	0,00

Lp.	Wyszczególnienie	2043
	<b>Wydatki majątkowe, w tym:</b>	0,00
	wydatki majątkowe objęte limitem art. 226 ust. 4 ufp	0,00
	na projekty realizowane przy udziale środków, o których mowa w art. 5 ust. 1 pkt 2, w tym:	0,00
	finansowane środkami określonymi w art. 5 ust. 1 pkt 2 ustawy	0,00
	<b>Kredyty, pożyczki, sprzedaż papierów wartościowych</b>	0,00
	w tym: na pokrycie deficytu budżetu	0,00
	<b>Rozliczenie budżetu (9-10+11)</b>	0,00
	<b>Kwota długu, w tym:</b>	0,00
	dług spłacany wydatkami (zobowiązania wymagalne, umowy zaliczane do kategorii kredytów i pożyczek, itp.)	0,00
	<b>Łączna kwota wyłączeń z art. 170 ust. 3 sufp</b>	0,00
	<b>Kwota zobowiązań związku współtworzonego przez jst przypadających do spłaty w danym roku budżetowym podlegająca doliczeniu zgodnie z art. 244 ufp</b>	0,00
	<b>Kwoty nadwyżki budżetowej planowanej w poszczególnych latach objętych prognozą **</b>	0,00
	<b>Wartość przejętych zobowiązań, w tym:</b>	0,00
	od spzoz	0,00
	Kwoty ujęte w prognozie dochodów, wydatków i długu związane ze spłatą zobowiązań przejętych od spzoz	
	Dochody budżetowe z tytułu dotacji celowej z budżetu państwa o której mowa w art. 196 ustawy o działalności leczniczej	0,00
	Wysokość zobowiązań podlegających umorzeniu, o którym mowa w art. 190 ustawy o działalności leczniczej	0,00
	Wydatki na spłatę przejętych zobowiązań spzoz likwidowanego na zasadach określonych w przepisach o działalności leczniczej	0,00
	Wydatki na spłatę przejętych zobowiązań spzoz przekształconego na zasadach określonych w przepisach o działalności leczniczej, w tym:	0,00
	na spłatę przejętych zobowiązań spzoz przekształconego na zasadach określonych w przepisach o działalności leczniczej, w wysokości w jakiej nie podlegają sfinansowaniu dotacją z budżetu państwa	0,00
	Zadłużenie/dochody ogółem - max 60% z art. 170 sufp (bez wyłączeń)	0,0%
	Zadłużenie/dochody ogółem - max 60% z art. 170 sufp (po uwzględnieniu wyłączeń)	0,0%
	Planowana łączna kwota spłaty zobowiązań/dochody ogółem - max 15% z art. 169 sufp (bez wyłączeń)	0,0%
	Planowana łączna kwota spłaty zobowiązań/dochody ogółem - max 15% z art. 169 sufp (po uwzględnieniu wyłączeń)	0,0%

Lp.	Wyszczególnienie	2043
	Relacja (Db-Wb+Dsm)/Do, o której mowa w art. 243 w danym roku	0,0%
	Maksymalny dopuszczalny wskaźnik spłaty z art. 243 ufp	0,0%
	Maksymalny dopuszczalny wskaźnik spłaty z art. 243 ufp (z wykonaniem za rok N-1)	0,0%
	Relacja planowanej łącznej kwoty spłaty zobowiązań do dochodów (ze związkiem oraz bez wyłączeń)	0,0%
	<b>Spełnienie wskaźnika spłaty z art. 243 ufp po uwzględnieniu art. 244 ufp (bez wyłączeń) (planistycznego)</b>	Spełnia
	<b>Spełnienie wskaźnika spłaty z art. 243 ufp po uwzględnieniu art. 244 ufp (bez wyłączeń) (z wykonaniem za rok N-1)</b>	Spełnia
	Relacja planowanej łącznej kwoty spłaty zobowiązań do dochodów (po uwzględnieniu wyłączeń UE)	0,0%
	<b>Spełnienie wskaźnika spłaty z art. 243 ufp po uwzględnieniu art. 244 ufp (po uwzględnieniu wyłączeń UE) (planistycznego)</b>	Spełnia
	<b>Spełnienie wskaźnika spłaty z art. 243 ufp po uwzględnieniu art. 244 ufp (po uwzględnieniu wyłączeń UE) (z wykonaniem za rok N-1)</b>	Spełnia
	<b>Dochody bieżące</b>	0,00
	<b>Wydatki bieżące razem</b>	0,00
	<b>Dochody bieżące - wydatki bieżące</b>	0,00
	<b>Dochody ogółem</b>	0,00
	<b>Wydatki ogółem</b>	0,00
	<b>Wynik budżetu</b>	0,00
	<b>Przychody budżetu</b>	0,00
	<b>Rozchody budżetu</b>	0,00

\* środki, o których mowa w art. 5 ust. 1 pkt 2 ustawy o finansach publicznych z 2009 r.

\*\* Przeznaczenie planowanej nadwyżki budżetowej jest szczegółowo opisane w objaśnieniach